



# MUNICÍPIO DE LARANJEIRAS DO SUL

Estado do Paraná

Praça Rui Barbosa, 01 – Centro – Cx. Postal 121 – 85301-070

CNPJ: 76.205.970/0001-95 Fone: (42) 3635-8100 Fax: (42) 3635-8136

01

## AUTUAÇÃO RECURSO ADMINISTRATIVO

**Recorrente:** HECADI EQUIPAMENTOS MEDICOS EIRELI  
CNPJ: 11.603.319/0001-28

**Interessados:** MULTIHOSP COMERCIAL DE PRODUTOS HOSPITALARES LTDA  
CNPJ: 32.421.421/0001-82

PHILIPS MEDICAL SYSTEMS LTDA  
CNPJ: 58.295.213/0021-11

GDC DA SILVA COSTA E COSTA LTDA  
CNPJ: 09.721.729/0001-21

Nesta data, 26 de maio de 2020, autuei o **Recurso Administrativo** e apensei ao **Processo Licitatório TOMADA DE PREÇOS o nº. 004/2020.**

Laranjeiras do Sul, Paraná, 26 de maio de 2020.

**Maria Terezinha Snóz**  
**Presidente**  
DECRETO N° 003/2020



Prefeitura Laranjeiras do Sul &lt;licitacacaols@gmail.com&gt; 02

---

**Recurso administrativo - TP 004/2020 Município de Laranjeiras do Sul**

1 mensagem

---

**licitacao@hecad.com.br** <licitacao@hecad.com.br>

26 de maio de 2020 11:23

Para: licitacao@ls.pr.gov.br

Cc: Leticia Bender &lt;licitacao2@medicalway.com.br&gt;, Kelly Souza &lt;licitacao@medicalway.com.br&gt;, Richard Nasilowski Júnior &lt;richard@medicalway.com.br&gt;, Sergio Kist &lt;sergio.kist@medicalway.com.br&gt;, Rodrigo Otávio Machado de Jesus &lt;rodrigo.otavio@medicalway.com.br&gt;

Bom dia!

Senhor pregoeiro/presidente,

Segue em anexo recurso administrativo mediante nossa participação na Tomada de Preços em epigrafe.


Att,

Luciano.

---

**3 anexos**

 **Recurso clas varios HECADI Pref Laranjeiras Sul 004 2020.pdf**  
342K

 **Procuração 27.02.21.pdf**  
830K

 **Hecadi - 5ª ACS - TRF EIRELI - Registrada 23.03.21.pdf**  
2460K

**À PREFEITURA MUNICIPAL DE LARANJEIRAS DO SUL - PR**

TOMADA DE PREÇOS Nº. 004/2020

Sr(a). PREGOEIRO(A),

**HECADI EQUIPAMENTOS MÉDICOS LTDA**, pessoa jurídica de direito privado, CNPJ 11.603.319/0001-28, com sede na Rua Israel de Andrade Pereira, 175-CASA 01, bairro Boneca do Iguaçu, São José dos Pinhais, Paraná, vem, através de seu representante legal, com fulcro na Lei 8666/93, 10.520/2002, apresentar **MEMORIAIS DAS RAZÕES DO RECURSO**, contra a r. decisão classificatória no certame (item Aparelho de ultrassom) das empresas MULTIHOSP (Samsung – Sonoace R7), GDC DA SILVA COSTA EIRELI/ALLIAGE (SAEVO – FT 422) e PHILIPS (ClearVue 850), pelos fatos e fundamentos a seguir aduzidos:

**1. DOS FATOS OCORRIDOS NO PROCESSO LICITATÓRIO.**

O processo licitatório em questão na modalidade Tomada de Preços, com a finalidade de aquisição de aparelho para Ultrassom, contendo as especificações descritas no Edital e Anexos, processo em referência.

O critério de julgamento adotado, nos termos do preâmbulo do presente Edital, consistirá no menor preço, desde que observadas as condições definidas em edital.

Não obstante as condições estabelecidas no certame, após o encerramento da sessão pública constatou-se que as propostas apresentadas pelas licitantes classificadas que ofereceu preço para o fornecimento

do aparelho para Ultrassom, não está em consonância com o Edital e consequentemente, fere a legislação pertinente aos processos licitatórios.

Por este motivo, a RECORRENTE, pelo crivo do direito que lhe assiste, passa a apresentar de forma detalhada e justificada as razões de seu Recurso, visto que as propostas das empresas classificadas estão eivadas de vícios e irregularidades.

## **2. DA EMPRESA CLASSIFICADA NA PRESENTE LICITAÇÃO.**

Durante a sessão pública do pregão eletrônico, as propostas classificadas para o fornecimento do equipamento descrito no Termo de Referência, Aparelho de Ultrassom, do Edital, foi apresentada pelas empresas MULTIHOSP (Samsung – Sonoace R7), GDC DA SILVA COSTA EIRELI/ALLIAGE (SAEVO – FT 422) e PHILIPS (ClearVue 850).

**Ocorre que os equipamentos oferecido pelas empresas MULTIHOSP (Samsung – Sonoace R7), GDC DA SILVA COSTA EIRELI/ALLIAGE (SAEVO – FT 422) e PHILIPS (ClearVue 850), não atendem a todos os requisitos exigidos no Edital, razão pela qual não poderiam ter sido classificadas desse quesito.**

O presente edital, ao estabelecer as especificações inerentes ao equipamento denominado Aparelho de ultrassom, institui que o equipamento deve estar em conformidade com as exigências técnicas e na legislação atinente aos processos licitatórios.

Após analisarmos as propostas das empresas participantes (anexadas no sistema), apresentamos os pontos que não atendem aos



solicitados na especificação do equipamento e com base no item 4.6. Serão desclassificadas as propostas que não atenderem as especificações e exigências do presente Edital e de seus Anexos e que apresentem omissões, irregularidades ou defeitos capazes de dificultar o julgamento. solicitamos a desclassificação das mesmas, afinal o Edital é soberano.


**OS EQUIPAMENTOS OFERECIDOS PELAS EMPRESAS  
NÃO ATENDEM NOS SEGUINTE PONTOS:**

APARELHO DE ULTRASSOM

**MULTIHOSP (Samsung – Sonoace R7):**

Solicitado no Edital: "...COM NO MÍNIMO 4 PORTAS  
SIMULTÂNEAS..."

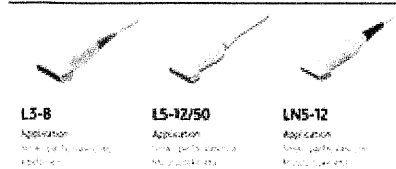
Desacordo: Conforme podemos ver claramente no catalogo anexado ao arquivo do processo (pág. 458), o equipamento ofertado tem apenas 03 portas simultâneas para conexão dos transdutores, ou seja, não atende ao Edital.



Solicitado no Edital: "TRANSDUTOR LINEAR, MATRICIAL OU NÃO (5-14MHZ) E PELO MENOS 38 MM DE CAMPO DE VISÃO (PODEM VARIAR DE + - 1MHZ TANTO NA MÍNIMA QUANTO NA MÁXIMA)"

Desacordo: Conforme solicitado no Edital, o transdutor linear poderia ter no mínimo 13MHz de frequência máxima se utilizasse a variação permitida, no entanto, conforme consta no site da fabricante <https://www.samsunghealthcare.com/en/products/UltrasoundSystem/SonoAce%20R7/General%20Imaging/transducers> os transdutores lineares disponíveis para o modelo ofertado não passam de 12MHz, ou seja, não atende ao solicitado.

Linear array transducers



Solicitado no Edital: "REGULAGEM DE ALTURA E ROTAÇÃO DO CONSOLE DE COMANDOS"

Desacordo: Conforme descrito no catalogo anexado ao processo (Pág. 457), o equipamento ofertado só possui regulagem de altura no console de comandos, mas não possui regulagem de Rotação, ou seja, não atende ao solicitado no Edital.



Panel de controle

Tudo no teclado do painel de controle, incluindo a altura do usuário. O teclado tem a função de medição mais avançada. O design é leve e desmontável, permitindo a conexão para o sistema de transporte.



Solicitado no Edital: "SOFTWARE DE AVALIAÇÃO CARDÍACA FETAL AVANÇADA EM 3D UTILIZANDO A TÉCNICA DE CORRELAÇÃO TEMPORAL ESPACIAL DE IMAGEM (**STIC**)"

Desacordo: Na página 454 do catálogo anexo estão descrito todos os recursos que a máquina ofertada oferece como Standard ou opcional e não consta o recurso solicitado, conhecido como STIC, ou seja, não atende ao solicitado no Edital.

Solicitado no Edital: "DETECÇÃO DE AGENTES DE CONTRASTE UTILIZANDO ÍNDICE MECÂNICO VARIÁVEL (MI)"

Desacordo: Não é localizado em nenhum local do catálogo anexado nem em nenhuma página da internet informação de que o modelo ofertado possui o Software solicitado.

**GDC DA SILVA COSTA EIRELI/ALLIAGE (SAEVO – FT 422)**

Solicitado no Edital: "SISTEMA OPERACIONAL WINDOWS"

Desacordo: No edital está claramente sendo solicitado que o equipamento ofertado tenha Sistema Operacional WINDOWS e não LINUX conforme produto ofertado, ou seja, o equipamento ofertado não atende ao solicitado no Edital.

Solicitado no Edital: "REGULAGEM DE ALTURA E ROTAÇÃO DO CONSOLE DE COMANDOS"





Desacordo: O equipamento ofertado não possui regulagem de Altura e nem de Rotação do console de comandos conforme claramente solicitado no Edital, tal confirmação de que não possui variações de altura está na página 17 do manual do usuário que está disponível no site da fabricante através do link [https://saevostore.com.br/imagens/manuais/46fd2939-41a7-40ff-88f4-945be4a266c8manuais-Ultrassom%20FT%20422\\_77000000640.pdf?p=ultrassons%20m%C3%A9dicos](https://saevostore.com.br/imagens/manuais/46fd2939-41a7-40ff-88f4-945be4a266c8manuais-Ultrassom%20FT%20422_77000000640.pdf?p=ultrassons%20m%C3%A9dicos) e sobre a Rotação não há informação em lugar algum, ou seja, não atende ao solicitado.

#### Especificações físicas

- Dimensões do sistema: aprox. 726mm(Largura) x ~~1339mm(Altura)~~ x 559mm(Profundidade).

Solicitado no Edital: "SOFTWARE DE AVALIAÇÃO CARDÍACA FETAL AVANÇADA EM 3D UTILIZANDO A TÉCNICA DE CORRELAÇÃO TEMPORAL"

Desacordo: No catálogo anexado ao processo (Pág. 432) estão descritos todos os recursos que a máquina pode ter, o mesmo se repete no manual do fabricante (Pág. 22) e não há o recurso STIC solicitado no Edital, ou seja, a máquina ofertada não atende ao solicitado no Edital.

Este sistema possibilita pós-processamento de imagens e medidas. Também possui softwares para diagnósticos avançados tais como:

- Eco de estresse e Medida Automática de Fração de Ejeção (Auto EF) para cardiologia
- Medida automática de biometria fetal para translucência nucal (Auto NT)
- Cálculo automático para Biometria Fetal (BPD, OFD, HC, AC, FL, EFW)
- Medida Automática da Íntima-Média (Auto IMT)
- Software para análise da deformação da parede cardíaca (opcional)
- Modo M Colorido e M Anatômico
- Software de realce de agulha (Vis-Needle)
- Software avançados para obstetrícia (recurso de realidade para imagem 3D) e ginecologia (Contagem automática de folículos antrais).

Hecadi Equipamentos Médicos Eireli

CNPJ: 11.603.319/0001-28 IE: 90511618-55 – Rua Israel de Andrade Pereira, 175-CASA 01, Boneca do Iguaçú

São Jose dos Pinhais – Pr - CEP: 83.040-070 - e-mail: [licitacao@hecadi.com.br](mailto:licitacao@hecadi.com.br)

- Fone/fax:(41) 3313-1665 - Banco Bradesco Ag. 1342-0 - C/C. 52236





**PHILIPS (ClearVue 850)**

Solicitado no Edital: "GRAVADOR DE CD/DVD EMBUTIDO (DE FÁBRICA)"

Desacordo: Conforme informado na página 1 do arquivo anexado no site da Anvisa sob o link [http://www4.anvisa.gov.br/base/visadoc/REL/REL\[36521-4-16265\].PDF](http://www4.anvisa.gov.br/base/visadoc/REL/REL[36521-4-16265].PDF), o modelo ofertado não possui Gravador de CD/DVD embutido de Fábrica, e sim como externo, ou seja, não atende ao solicitado no Edital.

Recurso	ClearVue 350	ClearVue 550	ClearVue 650	ClearVue 850
Tilt and Swivel	*	*	*	*
Braco articulado	*	*	*	*
Display 19"	*	*	*	*
Controlador de Motor	*	*	*	*
Opção de upgrade para 4D	*	*	*	*
Ajuste de Altura para Cima/Baixo	*	*	*	*
Active 4 Probe Port SAM	*	*	*	*
Opção Physio	*	*	*	*
Adeptador D2CW	*	*	*	*
DVD RW (On board)	*	*	*	*
PC Module (Intel E-4010U)	*	*	*	*
Power Supply (AcBel)	*	*	*	*
Suporte Externo DVD RW	*	*	*	*
Novo Esquema de Cones	*	*	*	*

Tab. 01 - Comparativa entre os modelos 350 / 550 / 650 / 850

Solicitado no Edital: "TRANSDUTOR LINEAR, MATRICIAL OU NÃO (5-14MHZ) E PELO MENOS 38 MM DE CAMPO DE VISÃO (PODEM VARIAR DE + - 1MHZ TANTO NA MÍNIMA QUANTO NA MÁXIMA)"

Desacordo: Conforme solicitado no Edital, o transdutor linear poderia ter no mínimo 13MHz de frequência máxima se utilizasse a variação permitida, no entanto, conforme descrito na própria proposta do anexada ao processo (Pág. 398), o transdutor ofertado chega a no máximo 12MHz de frequência máxima, ou seja, não atende ao solicitado.

Linear



FUS6437

L12-4

Linear de 4 a 12 MHz





Solicitado no Edital: "DETECÇÃO DE AGENTES DE CONTRASTE UTILIZANDO ÍNDICE MECÂNICO VARIÁVEL (MI)"

Desacordo: Não é localizado em nenhum local da proposta anexada (a partir da página 395) e nem no arquivo disponível no site da Anvisa sob o link [http://www4.anvisa.gov.br/base/visadoc/REL/REL\[36521-4-17913\].PDF](http://www4.anvisa.gov.br/base/visadoc/REL/REL[36521-4-17913].PDF) na página 06 informação de que o modelo ofertado possui o Software solicitado, ou seja, não atende ao solicitado no Edital.

**Opções de imagem**

Assim que são adquiridas, as opções de aquisição de imagem relacionadas aqui estão disponíveis dependendo do transdutor e do aplicativo atuais:

- STIC eco fetal 3D
- Imagem 4D
- Modo M anatômico
- Revelar face automática
- Otimização de imagem AutoSCAN
- Cor para imagens em 3D
- Doppler de onda contínua
- Elastografia de deformação de mama
- Protocolos de exame
- Modo FloVue
- 3D a mão livre
- Análise automática de Doppler High Q
- Otimização inteligente iSCAN
- Imagem panorâmica Philips
- Físio
- Utilização do
- Pulso invertido
- Imagens compostas em tempo real SonoCT
- Protocolos de ecocardiografia de estresse
- Imagem Doppler tecidual (TDI)
- Imagem harmônica tissular (THI)
- Processamento de imagem XRES

Portanto não atendem aos requisitos mínimos do edital, logo devem ser desclassificadas do certame.

Portanto os equipamentos ofertados pelas empresas MULTIHOSP (Samsung – Sonoace R7), GDC DA SILVA COSTA EIRELI/ALLIAGE (SAEVO – FT 422) e PHILIPS (ClearVue 850) não atendem ao exigido no edital.

Hecadi Equipamentos Médicos Eireli

CNPJ: 11.603.319/0001-28 IE: 90511618-55 – Rua Israel de Andrade Pereira, 175-CASA 01, Boneca do Iguaçu

São Jose dos Pinhais – Pr - CEP: 83.040-070 - e-mail: licitacao@hecadi.com.br

- Fone/fax:(41) 3313-1665 - Banco Bradesco Ag. 1342-0 - C/C. 52236



Conforme as especificações técnicas presentes no edital as proponentes mencionadas não atendem ao edital. Baseado nestes argumentos, solicitamos sejam desclassificadas as referidas propostas.

O contratempo ora argüido é debatido em razão das empresas habilitadas na presente Licitação **não atenderem ao Edital.**

Em relação ao tema ora em apreço, Marçal Justen filho assevera veementemente:

*O instrumento convocatório cristaliza a competência discricionária da Administração Pública, que se vincula a seus termos. Conjugando a regra do artigo 41 com aquela do artigo 4º, pode-se afirmar a estrita vinculação da Administração ao Edital, seja quanto a regras de fundo quanto àquelas de procedimento. Sob um certo ângulo, o edital é o fundamento de validade dos atos praticados no curso da licitação, na acepção de que a desconformidade entre o edital e os atos administrativos praticados no curso da licitação se resolve pela invalidade desses últimos. Ao descumprir normas constantes do edital, a Administração Pública frustra a própria razão de ser da licitação. Viola os princípios norteadores da atividade administrativa, tais como a legalidade, a moralidade, a isonomia. O descumprimento a qualquer regra do edital deverá ser reprimido, inclusive através dos instrumentos de controle interno da Administração Pública.<sup>1</sup>*

Outrossim, a própria legislação licitatória deixa clara a obrigação que a Administração tem de se vincular ao instrumento convocatório, senão vejamos:

*Art. 41 – A Administração não pode descumprir as normas e condições do Edital, ao qual se acha estritamente vinculada.*

Isto posto, a Administração deverá revisar o critério que a levou a classificar as empresas MULTIHOSP (Samsung – Sonoace R7), GDC DA SILVA COSTA EIRELI/ALLIAGE (SAEVO – FT 422) e PHILIPS (ClearVue 850), uma vez

<sup>1</sup> Marçal Justen Filho – Comentários à Lei de Licitações e Contratos Administrativos – 12ª Ed – 2008 – pag 526.  
Hecadi Equipamentos Médicos Eireli  
CNPJ: 11.603.319/0001-28 IE: 90511618-55 – Rua Israel de Andrade Pereira, 175-CASA 01, Boneca do Iguaçu  
São Jose dos Pinhais – Pr - CEP: 83.040-070 - e-mail: licitacao@hecadi.com.br  
- Fone/fax:(41) 3313-1665 - Banco Bradesco Ag. 1342-0 - C/C. 52236



que apesar de classificadas para o Item Aparelho de ultrassom, não adimpliram com todas as exigências constantes do Edital.

### **3. DOS REQUERIMENTOS**

Pelo exposto, a empresa ora RECORRENTE requer:

**3.1.** seja recebido o presente recurso, em todos os seus termos;

**3.2.** após, sejam as razões expostas apreciadas pela Comissão de Licitação, para no uso de suas faculdades, e após regular instrução, digno-se em reconhecer a ilegalidade na classificação para as empresas MULTIHOSP (Samsung – Sonoace R7), GDC DA SILVA COSTA EIRELI/ALLIAGE (SAEVO – FT 422) e PHILIPS (ClearVue 850), julgando procedente o recurso interposto, a fim de que seja restabelecida a ordem necessária à lisura do certame, determinando-se o prosseguimento do processo licitatório de acordo com a devida ordem classificatória para o fornecimento do Item Aparelho de ultrassom, com fundamento nas razões acima.

Nestes termos,  
pede deferimento.



Curitiba, 26 de maio de 2020.

**HECADI EQUIPAMENTOS MÉDICOS**


Luciano da Silva Vasconcelos  
Representante legal  
RG: 8356785-6 SSP/PR  
CPF: 029.804.079-41

**HECADI EQUIPAMENTOS MÉDICOS LTDA**  
**CNPJ: 11.603.319/0001-28**  
**NIRE 41206672539**

**QUINTA ALTERAÇÃO CONTRATUAL**

*(Transformação de Sociedade Empresária Limitada em Empresa Individual de Responsabilidade Limitada – EIRELI e alteração de sua denominação para HECADI EQUIPAMENTOS MÉDICOS EIRELI).*

Pelo presente instrumento particular, os abaixo assinados, a saber: (a) **HELOISA CORREIA MELLO**, brasileira, solteira, empresária, inscrita no CPF/MF sob 085.352.829-20, portadora da Carteira de Identidade RG 8.984.016-3, SESP/P/ residente e domiciliada na Rua José Nicco, 360, lote 11, bairro Mossunguê, CEP 81200-300, Curitiba/PR; (b) **CAROLINE CORREIA MELLO**, brasileira, solteira empresária, inscrita no CPF/MF sob nº 089.641.109-51, portadora da Carteira de Identidade RG nº 9.293.097-1, SESP/PR, residente e domiciliada na Rua José Nicco 360, Lote 11, bairro Mossunguê, CEP 81200-300, Curitiba/PR. Únicas sócias da Sociedade Empresária Limitada que gira sob o nome empresarial de **HECADI EQUIPAMENTOS MÉDICOS LTDA**, com sede e foro na Alameda Bom Pastor, 1765, Sala 3, bairro Ouro Fino, CEP 83015-140, São José dos Pinhais/PR, inscrita no CNPJ sob nº 11.603.319/0001-28, registrada na Junta Comercial do Paraná - JUCEPAR sob NIRE nº 41206672539, RESOLVEM alterar o contrato social conforme segue abaixo:



**CESSÃO E TRANSFERÊNCIA DE QUOTAS**

**CLÁUSULA PRIMEIRA:** A sócia **HELOISA CORREIA MELLO**, em virtude de seu casamento, conforme certidão de casamento averbada em 02/09/2017 pelo Cartório Distrital das Mercês sob nº 083162 01 55 2017 2 00029 195 0007078 62, altera o nome civil para **HELOISA CORREIA MELLO MALUCELLI**.

**CLÁUSULA SEGUNDA:** A sócia **HELOISA CORREIA MELLO MALUCELLI**, já qualificada acima, retira-se neste ato da Sociedade, cedendo/vendendo e transferindo, a título oneroso, a totalidade de suas 2.500 (duas mil e quinhentas) quotas, no valor pactuado pelas partes, com tudo o que ela representa, livre e desembaraçada de quaisquer ônus, dívidas, encargos ou gravames de qualquer natureza, a **CAROLINE CORREIA MELLO**, já qualificada acima.

**CLÁUSULA SEGUNDA:** A cedente, o cessionário e a Sociedade dão-se, neste ato, a mais plena, rasa, geral, irrevogável e irretroatável quitação com relação à cessão e transferência de quotas acima realizada, para nada mais reclamarem uma da outra a qualquer título.

**CLÁUSULA TERCEIRA:** A sócia adquirente **CAROLINE CORREIA MELLO**, já qualificado acima, declara conhecer a situação econômico-financeira da Sociedade.

Handwritten initials 'CM' and a signature.



CERTIFICO O REGISTRO EM 16/05/2019 14:13 SOB Nº 41600873131.  
PROTOCOLO: 192718819 DE 15/05/2019. CÓDIGO DE VERIFICAÇÃO:  
11902197219. NIRE: 41600873131.  
HECADI EQUIPAMENTOS MÉDICOS EIRELI

LEANDRO MARCOS RAYSEL BISCAIA  
SECRETÁRIO-GERAL  
CURITIBA, 16/05/2019  
www.empresafacil.pr.gov.br

HECADI EQUIPAMENTOS MÉDICOS LTDA

CNPJ: 11.603.319/0001-28

NIRE 41206672539

QUINTA ALTERAÇÃO CONTRATUAL

(Transformação de Sociedade Empresária Limitada em Empresa Individual de Responsabilidade Limitada – EIRELI e alteração de sua denominação para HECADI EQUIPAMENTOS MÉDICOS EIRELI).

**CLÁUSULA QUARTA:** Em decorrência do disposto nas Cláusulas anteriores, retira-se da Sociedade a sócia **HELOISA CORREIA MELLO MALUCELLI**, qualificada acima.

### DO ENDEREÇO DA SEDE

**CLÁUSULA QUINTA:** A sócia decide alterar o endereço da sociedade, passando a partir do registro do presente instrumento ser sediada na **Rua Israel de Andrade Pereira, 175, casa 01, bairro Boneca do Iguazu, CEP 83040-070, no município de São José dos Pinhais/PR.**

### TRANSFORMAÇÃO EM EIRELI

**CLÁUSULA SEXTA:** Visando melhor atender aos interesses sociais, a sócia, em conformidade com o artigo 980-A da Lei 10.406/02, bem como da Lei 12.441/2011, resolve transformar o tipo jurídico da sociedade **de** “Sociedade Empresária Limitada” **para** “Empresa Individual de Responsabilidade Limitada – EIRELI”, sem lapso de continuidade de suas atividades sociais, bem como sem prejuízo para seus credores, com sub-rogação de todos os direitos e obrigações pertinentes.

**CLÁUSULA SÉTIMA:** Em decorrência da transformação do tipo jurídico realizada, o titular resolve por alterar a denominação social **para** “**HECADI EQUIPAMENTOS MÉDICOS EIRELI**”. Diante disso, a Cláusula Primeira do Ato Constitutivo da EIRELI passará a vigorar com a seguinte redação:

*“CLÁUSULA PRIMEIRA: A presente Empresa Individual de Responsabilidade Limitada denomina-se HECADI EQUIPAMENTOS MÉDICOS EIRELI, utilizando por nome fantasia: MEDIWAY”.*


**CLÁUSULA OITAVA:** O capital social desta sociedade, no valor de R\$ 50.000,00 (cinquenta mil reais), passa a constituir o capital social da EIRELI, bem como, decide o titular elevar o capital, em decorrência da exigência legal, **para** R\$ 99.800,00 (noventa e nove mil e oitocentos reais), portanto, com um aumento de R\$ 49.800,00 (quarenta e nove mil e oitocentos reais), totalmente subscrito e integralizado pelo titular em moeda corrente nacional. Diante disso, a Cláusula Quinta do Ato Constitutivo da EIRELI passará a vigorar com a seguinte redação:

Página 2 de 7



CERTIFICO O REGISTRO EM 16/05/2019 14:13 SOB N° 41600873131.  
PROTOCOLO: 192718819 DE 15/05/2019. CÓDIGO DE VERIFICAÇÃO:  
11902197219. NIRE: 41600873131.  
HECADI EQUIPAMENTOS MÉDICOS EIRELI

LEANDRO MARCOS RAYSEL BISCAIA  
SECRETÁRIO-GERAL  
CURITIBA, 16/05/2019  
www.empresafacil.pr.gov.br



**HECADI EQUIPAMENTOS MÉDICOS LTDA**  
**CNPJ: 11.603.319/0001-28**  
**NIRE 41206672539**

**QUINTA ALTERAÇÃO CONTRATUAL**

*(Transformação de Sociedade Empresária Limitada em Empresa Individual de Responsabilidade Limitada – EIRELI e alteração de sua denominação para HECADI EQUIPAMENTOS MÉDICOS EIRELI).*

*“CLÁUSULA QUINTA: O capital social da empresa é totalmente subscrito e integralizado em moeda corrente nacional no valor de R\$ 99.800,00 (noventa e nove mil e oitocentos reais), dividido em 99.800 (noventa e nove mil e oitocentas) quotas, no valor de R\$ 1,00 (um real) em cada uma, conforme abaixo:*

TITULAR	QUOTAS	PARTICIPAÇÃO (R\$)
CAROLINE CORREIA MELLO	99.800	R\$ 99.800,00
<b>TOTAL</b>	<b>99.800</b>	<b>R\$ 99.800,00</b>

*Parágrafo Único - De acordo com o preceituado no Artigo 1.052 do Código Civil de 2002, a responsabilidade do titular é restrita ao valor de suas quotas.”.*


**CLÁUSULA NONA:** Em decorrência da transformação, a titular **CAROLINE CORREIA MELLO**, já qualificada acima, reitera que o cargo de administradora continua a ser ocupado por esta.

**CLÁUSULA DÉCIMA:** A titular da empresa, declara para os devidos fins e efeitos de direito, que não participa de nenhuma outra empresa, pessoa jurídica desta modalidade.

**CLÁUSULA DÉCIMA PRIMEIRA:** Nos termos do artigo 1.011 do Código Civil, a titular e administradora declara para os fins de direito, não se encontra impedida por lei especial a exercer atividades empresariais ou congêneres, nem condenada a pena que vede, ainda que temporariamente, o acesso a cargos públicos, ou crime falimentar, de prevaricação, peita ou suborno, concussão, peculato ou contra a economia popular, contra o sistema financeiro nacional, contra as normas de defesa da concorrência, contra as relações de consumo, a fé pública ou a propriedade.

**CLÁUSULA DÉCIMA SEGUNDA:** A titular ratifica que a empresa se encontra enquadrada na condição de EMPRESA DE PEQUENO PORTE, nos termos da Lei Complementar nº. 123, de 14/12/2006.

**CLÁUSULA DÉCIMA TERCEIRA:** Considerando a transformação acima mencionada, o Ato Constitutivo da EIRELI vigorará com a seguinte redação:



CERTIFICO O REGISTRO EM 16/05/2019 14:13 SOB Nº 41600873131. PROTOCOLO: 192718819 DE 15/05/2019. CÓDIGO DE VERIFICAÇÃO: 11902197219. NIRE: 41600873131. HECADI EQUIPAMENTOS MÉDICOS EIRELI

LEANDRO MARCOS RAYSEL BISCAIA  
SECRETÁRIO-GERAL  
CURITIBA, 16/05/2019  
www.empresafacil.pr.gov.br



HECADI EQUIPAMENTOS MÉDICOS LTDA  
CNPJ: 11.603.319/0001-28  
NIRE 41206672539

16

QUINTA ALTERAÇÃO CONTRATUAL

(Transformação de Sociedade Empresária Limitada em Empresa Individual  
Responsabilidade Limitada – EIRELI e alteração de sua denominação para HECADI  
EQUIPAMENTOS MÉDICOS EIRELI).

ATO CONSTITUTIVO DA  
HECADI EQUIPAMENTOS MÉDICOS EIRELI  
CNPJ nº 11.603.319/0001-28  
NIRE em fase de obtenção


Pelo presente instrumento, a abaixo assinado: **CAROLINE CORREIA MELL**, brasileira, solteira, empresária, inscrita no CPF/MF sob nº 089.641.109-51, portadora Carteira de Identidade RG nº 9.293.097-1, SESP/PR, residente e domiciliada na Rua José Nicco, 360, Lote 11, bairro Mossunguê, CEP 81200-300, Curitiba/PR, na qualidade de titular da Empresa Individual de Responsabilidade Limitada que gira nesta praça sob o nome de **HECADI EQUIPAMENTOS MÉDICOS EIRELI**, pessoa jurídica de direito privado, inscrita no CNPJ sob o nº 11.603.319/0001-28, com sede e foro na Rua Israel de Andrade Pereira, 175, casa 01, bairro Boneca do Iguaçú, CEP 83040-070, no município de São José dos Pinhais/PR, com número de NIRE em fase de obtenção, resolve promover a consolidação de seu ato constitutivo, nos seguintes termos:

**DENOMINAÇÃO, SEDE, OBJETO E DURAÇÃO**

**CLÁUSULA PRIMEIRA:** A presente Empresa Individual de Responsabilidade Limitada denomina-se **HECADI EQUIPAMENTOS MÉDICOS EIRELI**, utilizando por nome fantasia: **MEDIWAY**.

**CLÁUSULA SEGUNDA:** A empresa tem sede na Rua Israel de Andrade Pereira, 175, casa 01, bairro Boneca do Iguaçú, CEP 83040-070, no município de São José dos Pinhais/PR, podendo manter filiais, escritórios e representações em qualquer localidade do País ou do exterior, por deliberação da administração.

**CLÁUSULA TERCEIRA:** A empresa possui o seguinte objeto social: exploração do ramo de: comércio atacadista de instrumentos e materiais para uso médico, cirúrgico, hospitalar e de laboratório; manutenção e reparação de aparelhos e utensílios para uso médico-hospitalares, odontológicos e de laboratório; serviços de reparação, manutenção e conserto de aparelhos, equipamentos e mobiliários para instalação hospitalar, em consultórios médicos odontológicos e para laboratório; comércio atacadista de máquinas, aparelhos e equipamentos para uso odonto-médicos-hospitalares partes e peças e importação e exportação; representantes comerciais e agentes do comércio de



Página 4 de 7



CERTIFICO O REGISTRO EM 16/05/2019 14:13 SOB Nº 41600873131.  
PROTOCOLO: 192718819 DE 15/05/2019. CÓDIGO DE VERIFICAÇÃO:  
11902197219. NIRE: 41600873131.  
HECADI EQUIPAMENTOS MÉDICOS EIRELI

LEANDRO MARCOS RAYSEL BISCAIA  
SECRETÁRIO-GERAL  
CURITIBA, 16/05/2019  
www.empresafacil.pr.gov.br

HECADI EQUIPAMENTOS MÉDICOS LTDA

CNPJ: 11.603.319/0001-28

NIRE 41206672539

QUINTA ALTERAÇÃO CONTRATUAL

(Transformação de Sociedade Empresária Limitada em Empresa Individual de Responsabilidade Limitada – EIRELI e alteração de sua denominação para HECADI EQUIPAMENTOS MÉDICOS EIRELI).

instrumentos e materiais odonto médico hospitalares e o aluguel de equipamentos científicos, médicos e hospitalares, sem operador.

**CLÁUSULA QUARTA:** O prazo de duração é por tempo indeterminado, iniciando suas atividades em 01/12/2009.

**CAPITAL SOCIAL**

**CLÁUSULA QUINTA:** O capital social da empresa é totalmente subscrito e integralizado em moeda corrente nacional no valor de R\$ 99.800,00 (noventa e nove mil e oitocentos reais), dividido em 99.800 (noventa e nove mil e oitocentas) quotas, no valor de R\$ 1,00 (um real) cada uma, conforme abaixo:

TITULAR	QUOTAS	PARTICIPAÇÃO (R\$)
CAROLINE CORREIA MELLO	99.800	R\$ 99.800,00
TOTAL	99.800	R\$ 99.800,00

**Parágrafo Único:** De acordo com o preceituado no Artigo 1.052 do Código Civil de 2002, a responsabilidade da titular é restrita ao valor de suas quotas.

**ADMINISTRAÇÃO**

**CLÁUSULA SEXTA:** A administração da empresa poderá ser exercida pela titular, ou não, mediante deliberação deste, sendo o cargo ocupado por prazo indeterminado.

**Parágrafo Primeiro:** A administração da empresa será exercida pela titular **CAROLINE CORREIA MELLO**, anteriormente qualificada, a qual cabe a responsabilidade e a representação ativa e passiva desta, em juízo ou fora dele, podendo praticar todos os atos compreendidos no objeto social, sempre no interesse da empresa.


**Parágrafo Segundo:** A administradora poderá fazer jus ao recebimento de “pró-labore” mensal, em montante a ser estabelecido mediante deliberação da titular, e será levada à conta de despesas gerais da empresa.

Página 5 de 7



CERTIFICO O REGISTRO EM 16/05/2019 14:13 SOB Nº 41600873131.  
PROTOCOLO: 192718819 DE 15/05/2019. CÓDIGO DE VERIFICAÇÃO:  
11902197219. NIRE: 41600873131.  
HECADI EQUIPAMENTOS MÉDICOS EIRELI

LEANDRO MARCOS RAYSEL BISCAIA  
SECRETÁRIO-GERAL  
CURITIBA, 16/05/2019  
www.empresafacil.pr.gov.br



HECADI EQUIPAMENTOS MÉDICOS LTDA

CNPJ: 11.603.319/0001-28

NIRE 41206672539

### QUINTA ALTERAÇÃO CONTRATUAL

(Transformação de Sociedade Empresária Limitada em Empresa Individual de Responsabilidade Limitada - EIRELI e alteração de sua denominação para HECADI EQUIPAMENTOS MÉDICOS EIRELI).

18

**Parágrafo Terceiro:** Observadas as demais provisões deste Contrato Social, todo qualquer documento da empresa, tais como escrituras, contratos, notas promissórias, contratos de câmbio, cheques, ordens de pagamento e outros documentos não especificados, serão obrigatoriamente assinados pela administradora.

**Parágrafo Quarto:** Em casos específicos, os documentos mencionados no Parágrafo Terceiro acima, poderão ser assinados por um procurador da empresa, desde que esteja investido de poderes especiais para a prática do ato, observadas as condições estabelecidas no presente ato para tal outorga de poderes.

**Parágrafo Quinto:** As procurações outorgadas em nome da empresa o serão exclusivamente pela administradora e, além de mencionarem expressamente os poderes conferidos, deverão, com exceção daquelas para fins judiciais, conter um período de validade limitado de 1 (um) ano.

**CLÁUSULA SÉTIMA:** Os poderes para comprar, vender, hipotecar, ou por outro modo qualquer alienar ou gravar bens imóveis da empresa, celebrar contratos de empréstimo de qualquer valor, conceder garantias a terceiros, alienar, locar ou adquirir bens do ativo permanente da empresa, deverão ser exercidos pela administradora.

### EXERCÍCIO SOCIAL, DEMONSTRAÇÕES FINANCEIRAS E LUCROS

**CLÁUSULA OITAVA:** O ano social terá início em 1º de janeiro e terminará em 31 de dezembro de cada ano. Ao fim de cada exercício será levantado o balanço patrimonial, o balanço de resultado econômico, o inventário dos bens e preparada a conta de lucros e perdas.

**CLÁUSULA NONA:** Os resultados anualmente obtidos terão a aplicação que lhes for determinado pela titular da empresa.

### DISPOSIÇÕES GERAIS

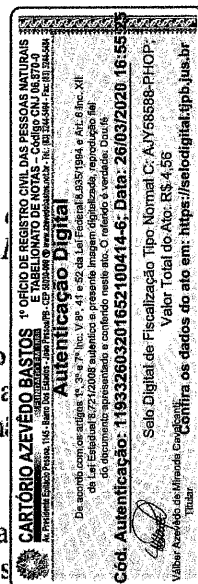
**CLÁUSULA DÉCIMA:** Aplicam-se a esta empresa, nos casos omissos, e de maneira supletiva, as regras aplicáveis às Sociedades Limitadas, e em casos de omissões desta última, aplica-se de modo supletivo as regras das Sociedades Anônimas.

Página 6 de 7



CERTIFICO O REGISTRO EM 16/05/2019 14:13 SOB Nº 41600873131.  
PROTOCOLO: 192718819 DE 15/05/2019. CÓDIGO DE VERIFICAÇÃO:  
11902197219. NIRE: 41600873131.  
HECADI EQUIPAMENTOS MÉDICOS EIRELI

LEANDRO MARCOS RAYSEL BISCAIA  
SECRETÁRIO-GERAL  
CURITIBA, 16/05/2019  
www.empresafacil.pr.gov.br



HECADI EQUIPAMENTOS MÉDICOS LTDA  
CNPJ: 11.603.319/0001-28  
NIRE 41206672539

19

QUINTA ALTERAÇÃO CONTRATUAL

(Transformação de Sociedade Empresária Limitada em Empresa Individual de Responsabilidade Limitada – EIRELI e alteração de sua denominação para HECADI EQUIPAMENTOS MÉDICOS EIRELI).

**CLÁUSULA DÉCIMA PRIMEIRA:** A titular da empresa, declara para os devidos fins e efeitos de direito, que não participa de nenhuma outra empresa, pessoa jurídica desta modalidade.

**CLÁUSULA DÉCIMA SEGUNDA:** Nos termos do artigo 1.011 do Código Civil, titular e administradora declara para os fins de direito, não se encontra impedida por lei especial a exercer atividades empresariais ou congêneres, nem condenada a pena que impede, ainda que temporariamente, o acesso a cargos públicos, ou crime falimentar, de prevaricação, peita ou suborno, concussão, peculato ou contra a economia popular, contra o sistema financeiro nacional, contra as normas de defesa da concorrência, contra as relações de consumo, a fé pública ou a propriedade.


**CLÁUSULA DÉCIMA TERCEIRA:** A titular declara, sob as penas da lei, que a empresa se enquadra na condição de EMPRESA DE PEQUENO PORTE, nos termos da Lei Complementar nº. 123, de 14/12/2006.

**CLÁUSULA DÉCIMA QUARTA:** Quaisquer controvérsias decorrentes do presente ato constitutivo ou a ele relacionadas serão submetidas, exclusivamente, ao foro da Comarca de São José dos Pinhais, Estado do Paraná.

Portanto, assina o presente instrumento em via única.

São José dos Pinhais/PR, 30 de abril de 2019.

Assinaturas:



*Caroline Mello*  
**CAROLINE CORREIA MELLO**  
Titular e Administrador




*Heloisia Mello*  
**HELOISA CORREIA MELLO MALUCELLI**  
Sócia Retirante

Página 7 de 7



CERTIFICO O REGISTRO EM 16/05/2019 14:13 SOB Nº 41600873131.  
PROTOCOLO: 192718819 DE 15/05/2019. CÓDIGO DE VERIFICAÇÃO:  
11902197219. NIRE: 41600873131.  
HECADI EQUIPAMENTOS MÉDICOS EIRELI

LEANDRO MARCOS RAYSEL BISCAIA  
SECRETÁRIO-GERAL  
CURITIBA, 16/05/2019  
www.empresafacil.pr.gov.br



60. Ofício de Notas - (41) 32322109  
 Emiliano Pernetá 160 Curitiba - PR

Reconheço a(s) firma(s) de  
 [8x77777777]-CAROLINE CORREIA MELLO  
 [8x77777777]-HELOISA CORREIA MELLO  
 MALUCELLI  
 pela forma VERDADEIRA.

Em testemunho de verdade,  
 CURITIBA, 09 de Maio de 2019

114-TIAGO APARECIDO SOARES ZIGNANI  
 ESCRIVÃO  
 FUNARREN - SELLO DIGITAL  
 W. 83YAb . YtLau - biune . tpjKB  
 Valde sela em: funarren.com.br

**CARTÓRIO AZEVEDO BASTOS** \* OFÍCIO DE REGISTRO CIVIL DAS PESSOAS NATURAS  
 E TABELIONATO DE NOTAS - Código CNJ 08.070-9  
 Rua São João, 105 - São João - Curitiba - PR - CEP: 81230-000 - Fone: (41) 3232-2109

**Autenticação Digital**

De acordo com as artigos 1º, 3º e 7º, lín. V e 8º, 4º e 5º da Lei Federal 8.933/94 e Art. 5º, Inc. XII da Lei Estadual 8.724/09 autenticado e presente meu nome digitalizado, registrado em  
 O Sistema de Registro de Imóveis do Estado de Paraná - SREI/PR

Cód. Autenticação: 119332603201652100414-8; Data: 26/03/2020 16:56

Selo Digital de Fiscalização Tipo Normal C: A-JY58586-N4YN.  
 Valor Total do Ato: R\$ 4,56

Valber Azevedo de Miranda, Curitiba, os dados do ato em: <https://selodigital.fpb.jus.br>



CERTIFICO O REGISTRO EM 16/05/2019 14:13 SOB Nº 41600873131.  
 PROTOCOLO: 192718819 DE 15/05/2019. CÓDIGO DE VERIFICAÇÃO:  
 11902197219. NIRE: 41600873131.

HECADI EQUIPAMENTOS MÉDICOS EIRELI  
 LEANDRO MARCOS RAYSEL BISCAIA  
 SECRETÁRIO-GERAL  
 CURITIBA, 16/05/2019  
 www.empresafacil.pr.gov.br

**REPÚBLICA FEDERATIVA DO BRASIL  
ESTADO DA PARAÍBA  
CARTÓRIO AZEVEDO BASTOS  
FUNDADO EM 1888  
PRIMEIRO REGISTRO CIVIL DE NASCIMENTO E ÓBITOS E PRIVATIVO DE CASAMENTOS, INTERDIÇÕES E TUTELAS DA COMARCA DE  
JOÃO PESSOA**

Av. Epitácio Pessoa, 1145 Bairro dos Estados 58030-00, João Pessoa PB  
Tel.: (83) 3244-5404 / Fax: (83) 3244-5484  
<http://www.azevedobastos.not.br>  
E-mail: [cartorio@azevedobastos.not.br](mailto:cartorio@azevedobastos.not.br)



### DECLARAÇÃO DE SERVIÇO DE AUTENTICAÇÃO DIGITAL

O Bel. Válber Azevêdo de Miranda Cavalcanti, Oficial do Primeiro Registro Civil de Nascimentos e Óbitos e Privativo de Casamentos, Interdições e Tutelas com atribuição de autenticar e reconhecer firmas da Comarca de João Pessoa Capital do Estado da Paraíba, em virtude de Lei, etc...

DECLARA para os devidos fins de direito que, o documento em anexo identificado individualmente em cada *Código de Autenticação Digital*<sup>1</sup> ou na referida sequência, foi autenticados de acordo com as Legislações e normas vigentes<sup>2</sup>.

DECLARO ainda que, para garantir transparência e segurança jurídica de todos os atos oriundos dos respectivos serviços de Notas e Registros do Estado da Paraíba, a Corregedoria Geral de Justiça editou o Provimento CGJPB Nº 003/2014, determinando a inserção de um código em todos os atos notoriais e registrais, assim, cada Selo Digital de Fiscalização Extrajudicial contém um código único (por exemplo: **Selo Digital: ABC12345-X1X2**) e dessa forma, cada autenticação processada pela nossa Serventia pode ser confirmada e verificada tantas vezes quanto for necessário através do site do Tribunal de Justiça do Estado da Paraíba, endereço <http://corregedoria.tjpb.jus.br/selo-digital/>

A autenticação digital do documento faz prova de que, na data e hora em que ela foi realizada, a empresa HECADI EQUIPAMENTOS MÉDICOS EIRELI tinha posse de um documento com as mesmas características que foram reproduzidas na cópia autenticada, sendo da empresa HECADI EQUIPAMENTOS MÉDICOS EIRELI a responsabilidade, única e exclusiva, pela idoneidade do documento apresentado a este Cartório.

Esta DECLARAÇÃO foi emitida em **26/03/2020 17:31:01 (hora local)** através do sistema de autenticação digital do Cartório Azevêdo Bastos, de acordo com o Art. 1º, 10º e seus §§ 1º e 2º da MP 2200/2001, como também, o documento eletrônico autenticado contendo o Certificado Digital do titular do Cartório Azevêdo Bastos, poderá ser solicitado diretamente a empresa HECADI EQUIPAMENTOS MÉDICOS EIRELI ou ao Cartório pelo endereço de e-mail [autentica@azevedobastos.not.br](mailto:autentica@azevedobastos.not.br)

Para informações mais detalhadas deste ato, acesse o site <https://autdigital.azevedobastos.not.br> e informe o *Código de Consulta desta Declaração*.

**Código de Consulta desta Declaração:** 1492669

A consulta desta Declaração estará disponível em nosso site até **26/03/2021 16:55:26 (hora local)**.


<sup>1</sup>**Código de Autenticação Digital:** 119332603201652100414-1 a 119332603201652100414-8

<sup>2</sup>**Legislações Vigentes:** Lei Federal nº 8.935/94, Lei Federal nº 10.406/2002, Medida Provisória nº 2200/2001, Lei Federal nº 13.105/2015, Lei Estadual nº 8.721/2008, Lei Estadual nº 10.132/2013 e Provimento CGJ Nº 003/2014.

O referido é verdade, dou fé.

#### CHAVE DIGITAL

00005b1d734fd94f057f2d69fe6bc05b0e5026e0e4151adae3fe8a801d27a1f75345007cb7924c68d66da45dd49e1a4f56e48d306028f2a6c2ebf6777e8f800f6678588393239d5c88bb20fe8f2737d





Compromisso com a qualidade.

### PROCURAÇÃO

**OUTORGANTE:** HECADI EQUIPAMENTOS MEDICOS EIRELI, inscrita no CNPJ: 11.603.319/0001-28, situada no município de São Jose dos Pinhais/PR, na Rua Israel de Andrade Pereira, 175, casa 01, Bairro Boneca do Iguaçú - CEP: 83040-070, neste ato representado pela Sra. Caroline Correia Mello, brasileira, solteira, empresária, portadora do RG: 9.293.097-1/SSP/PR e CPF: 089.641.109-51, residentes em Curitiba/PR.

**OUTORGADO:** Sr. Luciano da Silva Vasconcelos, brasileiro, casado, analista em licitações, portadora do RG: 8356785-6 SSP/PR e CPF: 029.804.079-41, residente em São Jose dos Pinhais/PR, com endereço profissional na Rod. BR 277, 3931 – KM 04 - Orleans – CEP: 82305-100 - Curitiba/PR.

**PODERES:** Amplos, gerais e ilimitados para participação em Licitações, de qualquer modalidade, representar a Outorgante perante os Órgãos Públicos Federais, Estaduais, Municipais e Autarquias em geral, podendo requerer, assinar procuração, proposta comercial, declarações, termos de responsabilidade e contratos, impugnar editais, responder administrativamente ou judicialmente por atos da Outorgante, fazer declarações e lances verbais, acompanhar processos administrativos, interpor recursos, concordar, discordar, enfim praticar todos os demais atos que tomam necessários ao bom e fiel desempenho do presente mandato, podendo substabelecer os poderes que lhes são outorgados no presente instrumento, com ou sem reserva de iguais poderes.

Curitiba, 27 de fevereiro de 2020.

Validade: 12 (doze) meses após sua emissão.



*Caroline Mello*  
Caroline Correia Mello  
Diretora - Proprietária  
RG: 9.293.097-1/SSP/PR  
CPF: 089.641.109-51

**CARTÓRIO AZEVEDO BASTOS** 1º OFÍCIO DE REGISTRO CIVIL DAS PESSOAS NATURAS  
CURITIBA - PR  
CNPJ: 06.940.241/0001-08  
R. São João, 116 - Bairro São João - Curitiba - PR - CEP: 81120-000  
Fone: (41) 3222-1111  
www.azevedobastos.com.br

**Autenticação Digital**

De acordo com os artigos 1º, 3º e 7º inc. V 8º, 41 e 42 da Lei Federal 8.932/1994 e Art. 8º inc. XII da Lei Estadual 8.721/2008 e Lei 8.721/2008 e presente imagem digitalizada, reprodução fiel do documento apresentado e conferido neste ato. O referido é verdade. Dou fé.

**Cód. Autenticação: 119332603201644420063-1; Data: 26/03/2020 16:47**

Selo Digital de Fiscalização Tipo Normal C: ALJ58581-ZIR3;  
Valor Total do Ato: R\$ 4,56

Contra os dados do ato em: <https://selodigital.tjpb.jus.br>

Título:  
Vilmar José de Melo Cavalcanti

**8º TABELIONATO DE NOTAS DE CURITIBA**  
Oscar Rib. Jr. - Favela - Inicial - 1.1601-35  
Alameda Doutor Murici, 158 - Casa 01 - Curitiba/PR  
Fone: (41) 3222-1111 - CEP: 81120-000  
contato@selodigital.com.br

Selo Digital: InXmE . RnvAb . ZPLA8 - Etnvs . 01015 g...  
consulte em funarpen.com.br

Reconheço e dou fé por SEMELHANÇA a(s) firma(s) de:  
[153c4e00]-CAROLINE CORREIA MELLO.....

Em testemunho da Verdade.  
Curitiba, 28 de Fevereiro de 2020.  
PAULO ROBERTO KOLOKOVSKI  
ESCREVENTE

VÁLIDO SOMENTE SEM EMENDAS OU RASURAS

**REPÚBLICA FEDERATIVA DO BRASIL**  
**ESTADO DA PARAÍBA**  
**CARTÓRIO AZEVEDO BASTOS**  
**FUNDADO EM 1888**  
**PRIMEIRO REGISTRO CIVIL DE NASCIMENTO E ÓBITOS E PRIVATIVO DE CASAMENTOS, INTERDIÇÕES E TUTELAS DA COMARCA DE**  
**JOÃO PESSOA**

Av. Epitácio Pessoa, 1145 Bairro dos Estados 58030-00, João Pessoa PB  
 Tel.: (83) 3244-5404 / Fax: (83) 3244-5484  
 http://www.azevedobastos.not.br  
 E-mail: cartorio@azevedobastos.not.br



### DECLARAÇÃO DE SERVIÇO DE AUTENTICAÇÃO DIGITAL

O Bel. Válber Azevêdo de Miranda Cavalcanti, Oficial do Primeiro Registro Civil de Nascimentos e Óbitos e Privativo de Casamentos, Interdições e Tutelas com atribuição de autenticar e reconhecer firmas da Comarca de João Pessoa Capital do Estado da Paraíba, em virtude de Lei, etc...

DECLARA para os devidos fins de direito que, o documento em anexo identificado individualmente em cada *Código de Autenticação Digital*<sup>1</sup> ou na referida sequência, foi autenticados de acordo com as Legislações e normas vigentes<sup>2</sup>.

DECLARO ainda que, para garantir transparência e segurança jurídica de todos os atos oriundos dos respectivos serviços de Notas e Registros do Estado da Paraíba, a Corregedoria Geral de Justiça editou o Provimento CGJPB Nº 003/2014, determinando a inserção de um código em todos os atos notoriais e registrais, assim, cada Selo Digital de Fiscalização Extrajudicial contém um código único (por exemplo: **Selo Digital: ABC12345-X1X2**) e dessa forma, cada autenticação processada pela nossa Serventia pode ser confirmada e verificada tantas vezes quanto for necessário através do site do Tribunal de Justiça do Estado da Paraíba, endereço <http://corregedoria.tjpb.jus.br/selo-digital/>

A autenticação digital do documento faz prova de que, na data e hora em que ela foi realizada, a empresa **HECADI EQUIPAMENTOS MÉDICOS EIRELI** tinha posse de um documento com as mesmas características que foram reproduzidas na cópia autenticada, sendo da empresa **HECADI EQUIPAMENTOS MÉDICOS EIRELI** a responsabilidade, única e exclusiva, pela idoneidade do documento apresentado a este Cartório.

Esta DECLARAÇÃO foi emitida em **26/03/2020 17:26:09 (hora local)** através do sistema de autenticação digital do Cartório Azevêdo Bastos, de acordo com o Art. 1º, 10º e seus §§ 1º e 2º da MP 2200/2001, como também, o documento eletrônico autenticado contendo o Certificado Digital do titular do Cartório Azevêdo Bastos, poderá ser solicitado diretamente a empresa **HECADI EQUIPAMENTOS MÉDICOS EIRELI** ou ao Cartório pelo endereço de e-mail [autentica@azevedobastos.not.br](mailto:autentica@azevedobastos.not.br)

Para informações mais detalhadas deste ato, acesse o site <https://autdigital.azevedobastos.not.br> e informe o *Código de Consulta desta Declaração*.

**Código de Consulta desta Declaração:** 1492666

A consulta desta Declaração estará disponível em nosso site até **26/03/2021 16:47:14 (hora local)**.

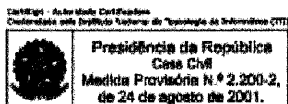
<sup>1</sup>**Código de Autenticação Digital:** 119332603201644420063-1

<sup>2</sup>**Legislações Vigentes:** Lei Federal nº 8.935/94, Lei Federal nº 10.406/2002, Medida Provisória nº 2200/2001, Lei Federal nº 13.105/2015, Lei Estadual nº 8.721/2008, Lei Estadual nº 10.132/2013 e Provimento CGJ Nº 003/2014.

O referido é verdade, dou fé.

#### CHAVE DIGITAL

00005b1d734fd94f057f2d69fe6bc05b0e5026e0e4151adae3fe8a801d27a1f7a410475a08a5a747668e39e1942de4e656e48d306028f2a6c2ebf6777f  
e8f8004297ec431147c596750764b7fab88459







**MUNICÍPIO DE LARANJEIRAS DO SUL**  
**Estado do Paraná**

Praça Rui Barbosa, 01 – Centro – Cx. Postal 121 – 85301-070

CNPJ: 76.205.970/0001-95 - Fone: (42) 3635-8100 - Fax: (42) 3635-8136

24

**CONTRARRAZÕES TOMADA DE PREÇOS 004/2020**

Conforme determina a legislação, segue em anexo o recurso interposto pela empresa HECADI EQUIPAMENTOS MEDICOS EIRELI CNPJ: 11.603.319/0001-28.

Dessa forma, é concedido o prazo de 05 (cinco) dias úteis para que a Vossa empresa MULTIHOSP COMERCIAL DE PRODUTOS HOSPITALARES LTDA CNPJ: 32.421.421/0001-82, PHILIPS MEDICAL SYSTEMS LTDA CNPJ: 58.295.213/0021-11, GDC DA SILVA COSTA E COSTA LTDA CNPJ: 09.721.729/0001-21 apresente as CONTRARRAZÕES, a contar da data de 01/06/2020 até 05/06/2020.

Atenciosamente,

**Maria Terezinha Snóz**  
Presidente



Prefeitura Laranjeiras do Sul &lt;licitacao@grupocosta.com.br&gt;

---

**05 CONTRARRAZOES**

1 mensagem

**Licitação - Laranjeiras do Sul** <licitacao@ls.pr.gov.br>

29 de maio de 2020 14:04


Para: Pregão Eletrônico &lt;pregao@multihosp.com.br&gt;, ana.lucia.santos@philips.com, licitacoes.brasil@philips.com, guilherme@grupocosta.com.br, danilo@grupocosta.com.br, licitacao@grupocosta.com.br, licitacao@hecadi.com.br

Conforme determina a legislação, segue em anexo o recurso interposto pela empresa HECADI EQUIPAMENTOS MEDICOS EIRELI CNPJ: 11.603.319/0001-28.

Dessa forma, é concedido o prazo de 05 (cinco) dias úteis para que a Vossa empresa MULTIHOSP COMERCIAL DE PRODUTOS HOSPITALARES LTDA CNPJ: 32.421.421/0001-82, PHILIPS MEDICAL SYSTEMS LTDA CNPJ: 58.295.213/0021-11, GDC DA SILVA COSTA E COSTA LTDA CNPJ: 09.721.729/0001-21 apresente as CONTRARRAZÕES, a contar da data de 01/06/2020 até 05/06/2020.

Ressalta-se que os arquivos estão disponível no site do município.

---

**4 anexos** **05 CONTRARRAZOES.pdf**  
1350K **03 Procuração 27.02.21.pdf**  
830K **02 Hecadi - 5ª ACS - TRF EIRELI - Registrada 23.03 (1).pdf**  
2460K **RECURSO DA EMPRESA HECADI EQUIPAMENTOS MÉDICOS LTDA.pdf**  
342K



# MUNICÍPIO DE LARANJEIRAS DO SUL

Estado do Paraná

Praça Rui Barbosa, 01 – Centro – Cx. Postal 121 – 85301-070

CNPJ: 76.205.970/0001-95 Fone: (42) 3635-8100 Fax: (42) 3635-8136

26

## AUTUAÇÃO CONTRARRAZÕES

Nesta data, 04 de junho de 2020, recebi tempestivamente as contrarrazões da empresa MULTIHOSP COMERCIAL DE PRODUTOS HOSPITALARES LTDA CNPJ: 32.421.421/0001-82.

Laranjeiras do Sul, Paraná, 04 de junho de 2020.

Maria Terezinha Snóz  
**Presidente**  
DECRETO N° 003/2020



Prefeitura Laranjeiras do Sul &lt;licitacacaols@gmail.com&gt;

---

**05 CONTRARRAZOES**

5 mensagens

**Licitação - Laranjeiras do Sul** <licitacao@ls.pr.gov.br>

29 de maio de 2020 14:04

Para: Pregão Eletrônico &lt;pregao@multihosp.com.br&gt;, ana.lucia.santos@philips.com, licitacoes.brasil@philips.com, guilherme@grupocosta.com.br, danilo@grupocosta.com.br, licitacao@grupocosta.com.br, licitacao@hecadi.com.br





Conforme determina a legislação, segue em anexo o recurso interposto pela empresa HECADI EQUIPAMENTOS MEDICOS EIRELI CNPJ: 11.603.319/0001-28.

Dessa forma, é concedido o prazo de 05 (cinco) dias úteis para que a Vossa empresa MULTIHOSP COMERCIAL DE PRODUTOS HOSPITALARES LTDA CNPJ: 32.421.421/0001-82, PHILIPS MEDICAL SYSTEMS LTDA CNPJ: 58.295.213/0021-11, GDC DA SILVA COSTA E COSTA LTDA CNPJ: 09.721.729/0001-21 apresente as CONTRARRAZÕES, a contar da data de 01/06/2020 até 05/06/2020.

Ressalta-se que os arquivos estão disponível no site do município.

---

**4 anexos**

-  **05 CONTRARRAZOES.pdf**  
1350K
-  **03 Procuração 27.02.21.pdf**  
830K
-  **02 Hecadi - 5ª ACS - TRF EIRELI - Registrada 23.03 (1).pdf**  
2460K
-  **RECURSO DA EMPRESA HECADI EQUIPAMENTOS MÉDICOS LTDA.pdf**  
342K

---

**Mail Delivery System** <MAILER-DAEMON@gateway33.websitewelcome.com>

29 de maio de 2020 14:04

Para: licitacao@ls.pr.gov.br

This is the mail system at host gateway33.websitewelcome.com.

I'm sorry to have to inform you that your message could not be delivered to one or more recipients. It's attached below.

For further assistance, please send mail to postmaster.


If you do so, please include this problem report. You can delete your own text from the attached returned message.

The mail system

<guilherme@grupocosta.com.br>: host mail.grupocosta.com.br[108.167.132.116]  
said: 550 No Such User Here (in reply to RCPT TO command)

Final-Recipient: rfc822; guilherme@grupocosta.com.br  
Original-Recipient: rfc822;guilherme@grupocosta.com.br  
Action: failed  
Status: 5.0.0  
Remote-MTA: dns; mail.grupocosta.com.br  
Diagnostic-Code: smtp; 550 No Such User Here

---

 **noname**  
4K

**Mail Delivery System** <MAILER-DAEMON@gateway31.websitewelcome.com>  
Para: licitacao@ls.pr.gov.br

This is the mail system at host gateway31.websitewelcome.com.

I'm sorry to have to inform you that your message could not be delivered to one or more recipients. It's attached below.

For further assistance, please send mail to postmaster.

If you do so, please include this problem report. You can delete your own text from the attached returned message.

The mail system

[Texto das mensagens anteriores oculto]

Final-Recipient: rfc822; danilo@grupocosta.com.br  
Original-Recipient: rfc822;danilo@grupocosta.com.br  
Action: failed  
Status: 5.0.0  
Remote-MTA: dns; mail.grupocosta.com.br  
Diagnostic-Code: smtp; 550 No Such User Here

---

 **noname**  
4K

---

**Mail Delivery System** <MAILER-DAEMON@gateway34.websitewelcome.com>  
Para: licitacao@ls.pr.gov.br

This is the mail system at host gateway34.websitewelcome.com.

I'm sorry to have to inform you that your message could not be delivered to one or more recipients. It's attached below.

For further assistance, please send mail to postmaster.


If you do so, please include this problem report. You can delete your own text from the attached returned message.

The mail system

<licitacao@grupocosta.com.br>: host mail.grupocosta.com.br[108.167.132.116]  
[Texto das mensagens anteriores oculto]

Final-Recipient: rfc822; licitacao@grupocosta.com.br  
Original-Recipient: rfc822;licitacao@grupocosta.com.br  
Action: failed  
Status: 5.0.0  
Remote-MTA: dns; mail.grupocosta.com.br  
Diagnostic-Code: smtp; 550 No Such User Here

---

 **noname**  
4K

---

**Pregão Eletrônico - Multihosp** <pregao@multihosp.com.br>  
Para: Licitação - Laranjeiras do Sul <licitacao@ls.pr.gov.br>


Bom dia

Segue anexo Contrarrrazões da empresa Multihosp e demais documentos.

28

Att:

29



**Pollyana Conte Bittencourt**

Tel: (44) 3346-4605 | Jurídico


**MULTIHOSP**

[Texto das mensagens anteriores oculto]


---

**3 anexos**

 **Catlogo\_R7.pdf**  
724K

 **Contrarrazões TP Laranjeiras do Sul.pdf**  
638K

 **Contrato Social.pdf**  
1238K




# MULTIHOSP

30

**EXCELENTÍSSIMA SENHORA MARIA TEREZINHA SNOR – PREGOEIRA  
OFICIAL DO DEPARTAMENTO DE LICITAÇÃO E CONTRATOS DO MUNICÍPIO  
DE LARANJEIRAS DO SUL – PARANÁ**

**REF: TOMADA DE PREÇOS 004/2020**

**MULTIHOSP COMERCIAL DE PRODUTOS HOSPITALARES LTDA**, inscrita no CNPJ sob nº 32.421.421/0001-82, estabelecida sito na Av. Pintassilgo, nº 462, Parque das Laranjeiras, CEP 87083-085 Maringá-PR, onde recebe intimações, solicitações e/ou informações, neste ato representada por seu representante legal, Marcos Henrique Lahoud, brasileiro, casado, empresário, portador do CPF/MF nº 000.744.681-03 e do R.G nº 001400468 SSP/PR, vem respeitosamente perante este órgão, com fulcro do art. 4º, inciso XVIII da Lei 10.520 e nos termos do 5.º, inciso XXXIV, alínea "a", e, inciso LV, da CF/88, apresentar a **“CONTRARRAZÃO-JUSTIFICADA”** CONTRA o recurso administrativo proposto pela licitante HECADI EQUIPAMENTOS MÉDICOS LTDA, devido seu recurso administrativo ser desprovido de legalidade e razoabilidade onde irão observar nas razões de fato e de direito



que a Peticionária MULTIHOSP, possui legitimidade em suas alegações, pois, ofertou sua melhor e menor proposta de preços para o item licitado, razão pela qual a marca ofertada possui segurança jurídica no que tange ao produto que pretende esta ínclita Municipalidade adquirir, atendendo todos os requisitos editalícios.

## I- DA LEGITIMIDADE

É legítimo a propositura da medida de contrarrazão - prevista no art. 4º inciso XVIII da Lei 10.520,<sup>31</sup> em razão da medida recursal proposta em desfavor da Peticionária MULTIHOSP, ou seja, cabendo, portanto, o direito de manifestação no prazo de 05 dias úteis. Considerando que a Peticionária fora notificada sobre o teor do recurso administrativo postulado pela HECADI EQUIPAMENTOS MÉDICOS LTDA somente no dia 29 de maio de 2020, portanto, o lapso temporal para apresentação da contrarrazão findar-se-á no dia 04 de junho de 2020, ou seja, nesta data. A tempestividade está amparada na imediata e assegurada vista dos autos, em especial, as razões do recurso administrativo, pois, para o exercício pleno da defesa, é imprescindível o acesso ao conteúdo recursal postulado em desfavor da Peticionária MULTIHOSP, diga-se de passagem, só obteve acesso integral no dia 29 de maio de 2020.

Ainda para que não haja dúvidas quanto à legitimidade da propositura da contrarrazão com pedido de reconsideração, a Peticionária MULTIHOSP usa do direito de petição guarnecendo seu direito de contrarrazoar também pela Constituição Federal.


No tocante ao direito de petição, a Constituição Federal assegura por meio do art. 5.º, inciso XXXIV, alínea "a", e, inciso LV, da CF/88, nos seguintes termos:

*"O direito de petição aos Poderes Públicos em DEFESA DE DIREITOS ou contra ilegalidade ou abuso de poder".*

---

<sup>1</sup> "DECLARADO O VENCEDOR", qualquer licitante poderá manifestar imediata e motivadamente a intenção de recorrer, quando lhe será concedido o prazo de 3 (três) dias para apresentação das razões do recurso, ficando os demais licitantes desde logo intimados para apresentar CONTRARRAZÕES EM IGUAL NÚMERO DE DIAS, que começarão a correr do término do prazo do recorrente, sendo-lhes assegurada vista imediata dos autos".





*“Aos litigantes, em processo judicial ou administrativo, e aos acusados em geral são assegurados o contraditório e ampla defesa, com os meios e recursos a ela inerentes;*

Note-se que a lei não exige mais que os requisitos mínimos para que se estabeleça uma relação jurídica processual entre o administrado e a administração pública.

Portanto, o instituto da medida contrarrazoante prevista no art. 4º inciso XVIII da Lei 10.520, combinada com o direito de petição, tem assento Constitucional sendo condicionada, imprescritível e independe de pagamento de taxas.


Pelos argumentos que serão expostos, esperamos ao fim da análise de admissibilidade e conhecimento por Vossa Excelência - Pregoeiro, o acolhimento integral da presente contrarrazão, declarando o recurso administrativo proposto pela licitante HECADI EQUIPAMENTOS MÉDICOS LTDA sem fins e finalidade, haja vista, a Peticionária MULTIHOSP atender aos requisitos do edital, ou seja, enquadrando-se nos requisitos de habilitação jurídica, fiscal, econômica e técnica – proposta comercial, Lei 8.666, bem como em respeito às posições Doutrinárias, Recomendação do TCU e TCE/PR e demais decisões dos Tribunais Judiciários, tudo na melhor forma do Direito.

Superado as questões de legitimidade da propositura de contrarrazão, passamos agora para as razões de fato e de direito.

## II – DOS FATOS

A Peticionária contrarrazoante – MULTIHOSP e, demais licitantes enviaram propostas para participação da tomada de preços em comento, conforme registrado em ata da sessão pública da TP nº004/2020. Ao fazermos uma leitura do recurso administrativo, observamos que a recorrente insurge contra diversas características do item ofertado.

**II.1- Quanto a alegação de que não há atendimento à “com no mínimo 4 portas simultâneas...”** o edital informa a respeito de 04 portas ativas não excluindo a possibilidade da "caneta cega", o que torna o equipamento SONOACE R7 apto para participar do edital com 04 portas ativas incluindo a "caneta cega", visto que o edital também solicita 03 transdutores não havendo a necessidade da quarta porta, desta forma, **atendemos o edital por ter a quarta porta ativa chamada "caneta cega"**.




**II.2 - Solicitado no Edital: “TRANSDUTOR LINEAR, MATRICIAL OU NÃO (5-14MHZ) E PELO MENOS 38 MM DE CAMPO DE VISÃO (PODEM VARIAR DE + - 1MHZ TANTO NA MÍNIMA QUANTO NA MÁXIMA)”** Os transdutores de tecnologia "banda larga" possuem uma frequência média, onde no equipamento ir ao caracterizar em resolução, penetração e geral, desta forma a numeração de frequência não irá caracterizar que o aparelho não atinge ao determinado número de frequência, pois por ser banda larga a máquina irá atingir a numeração solicitada pela frequência através de outros recursos de softwares, tais como o FSI criado pela SAMSUNG, que multiplica a transmissão de frequência, **em conformidade com o edital.**

**II.3 - “REGULAGEM DE ALTURA E ROTAÇÃO DO CONSOLE DE COMANDOS”** **O produto ofertado pela contrarrazoante atende o requisito editalício** pois o equipamento possui rodízios que facilitam angular o equipamento de um lado ao outro, além disso possui a facilidade de movimentar o painel de controle e o monitor, desta forma estamos ofertando um equipamento com todas as angulações necessárias para o profissional que irá exercer-la.

**II.4- “SOFTWARE DE AVALIAÇÃO CARDÍACA FETAL AVANÇADA EM 3D UTILIZANDO A TÉCNICA DE CORRELAÇÃO TEMPORAL ESPACIAL DE IMAGEM (STIC)”** **Conforme solicitado no edital** o equipamento da marca SAMSUNG SONOACE R7 **possui em sua característica o software X STIC**, que possibilita o cálculo das medidas conforme solicitado no edital. Para comprovar tal alegação, encaminhamos anexo catálogo técnico onde pode ser observada a característica.

**II.5- “DETECCÃO DE AGENTES DE CONTRASTE UTILIZANDO ÍNDICE MECÂNICO VARIÁVEL (MI)”** O equipamento SONOACE R7 possui um software chamado Dynamic Range que possibilita contrastar a borda imagem, realçando para um melhor diagnóstico. O recorrente alega em seu recurso que não pode ser comprovado em nenhum catálogo tal informação, deduzindo a partir de então que o equipamento não atenderia a especificidade. Para comprovarmos, anexamos documento técnico onde esta municipalidade poderá observar que o item ofertado atende a integralidade do solicitado em edital.



Sendo assim percebemos que a empresa HECADI está com intenções de confundir a vossa excelência, colocando termos para se beneficiar e alegações de não atendimento técnico do equipamento.

**Desta forma reforçamos que o equipamento ofertado atende ao edital.**


### **III – DO DIREITO**

Excelência, cumpre esclarecer que estamos tratando de processo licitatório que busca a contratação de bens, pelos menores preços, observado requisito que garante a segurança jurídica e qualidade do que se contrata ou adquire o bem. Outra observação que devemos levar em consideração é que o processo licitatório não é um CONCURSO de destreza, no qual o objetivo é mostrar quem mais acerta ou quem mais erra. Tal ideia é ultrapassada.

Quanto à insurgência, aqui guerreada, entende a Peticionária MULTIHOSP que não prospera as alegações da recorrente HECADI EQUIPAMENTOS MÉDICOS LTDA. Assim, caso não seja entendido por Vossa Excelência que a proposta de preços vencedora da Peticionária MULTIHOSP não atenda as especificações mínimas do edital, requer seja deferido o pedido de laudo pericial nos termos do art. 758 da Lei 8.666/93, de modo a garantir o direito líquido e certo da Peticionária MULTIHOSP provar que o equipamento atende o edital.

Considerando que a linha argumentativa adotada na presente proposta de contrarrazão apresentada pela Peticionária MULTIHOSP, dentre outras argumentações, assentou-se precipuamente no fato de que não descumpriu a Lei 8.666, bem como da proposta comercial nos termos do edital, bem como em obediência ao cumprimento dos **requisitos mínimos do Edital**, não cabe a desclassificação de uma proposta inequivocadamente provada ser a melhor e menor para o órgão licitador, além de todas as garantidas ora prestadas e firmadas neste ato, tudo na melhor forma do direito e na mais LÍDIMA JUSTIÇA!.

Finalmente, diante da admissibilidade e conhecimento da presente medida de contrarrazão contra o recurso ADM apresentado pela empresa HECADI EQUIPAMENTOS MÉDICOS LTDA, conforme exposto “ut supra”, PEÇO que seja reconhecida a contrarrazão aqui peticionada nos termos de direito, e quanto ao teor do recurso administrativo proposto pela HECADI EQUIPAMENTOS MÉDICOS LTDA, seja declarado seu recebimento e, no mérito, indeferido nos termos da contrarrazão postulada pela Peticionária MULTIHOSP, e nos termos



adrede expandidos, adote as medidas necessárias para proceder assim com o cumprimento da norma legal administrativa, cujo DEFERIMENTO enquadra-se plenamente no caráter imperativo da lei, i.e., “lex jubeat, non suadeat”, ou seja, “a lei obriga não persuade”.

Na oportunidade desta contrarrazão, em que pesem as manifestações e embates praticados apenas no campo das ideias e dentro do ordenamento jurídico, protesto a mais elevada estima e distinta consideração por este ínclito Município de Laranjeiras do Sul, estado do Paraná, em especial, aos Servidores, Departamento de Licitação e Contratos, Controladoria Interna, Secretaria Municipal de Saúde e Procuradoria Geral do Município e Chefe do Poder Executivo.

Nestes termos, com o respeito devido e habitual, pede o deferimento.

Maringá, 03 de junho de 2020.

---

MARCOS HENRIQUE LAHOUD  
PROPRIETÁRIO

**MULTIHOSP COMERCIAL DE PRODUTOS HOSPITALARES LTDA  
CONTRATO DE CONSTITUIÇÃO DE SOCIEDADE**

**MARCOS HENRIQUE LAHOUD**, brasileira, casado sob o regime de comunhão parcial de bens, nascido em 12/09/1988, empresário, portador da cédula de Identidade Civil RG sob n.º 15.466.272-3 SESP/PR e CPF sob n.º 000.744.681-03, residente e domiciliado na cidade de Maringá – Estado do Paraná, na Rua Pioneira Norvina Maria Gonçalves, n.º 77 – Jardim Império do Sol – CEP 87.083-530; e **MARIELLEN SAKURAI PRADO LAHOUD**, brasileira, casada sob o regime de comunhão parcial de bens, nascida em 08/07/1989, empresária, portadora da cédula de Identidade Civil RG sob n.º 9.896.142-9 SESP/PR e CPF sob n.º 055.827.719-56, residente e domiciliada na cidade de Maringá – Estado do Paraná, na Rua Pioneira Norvina Maria Gonçalves, n.º 77 – Jardim Império do Sol – CEP 87.083-530, constituem uma sociedade limitada, regida em consonância com o que determina a Lei n.º 10.406/2002, mediante as seguintes cláusulas.

1ª A sociedade girará sob o nome empresarial de **MULTIHOSP COMERCIAL DE PRODUTOS HOSPITALARES LTDA** e terá sua sede e domicílio na cidade de Maringá – Estado do Paraná, Avenida Pintassilgo, n.º 462 – Parque das Laranjeiras – CEP 87.083-085.

2ª O objeto social será Comércio atacadista de medicamentos e drogas de uso humano (CNAE 4644-3/01); Comércio atacadista de instrumentos e materiais para uso médico, cirúrgico, hospitalar e de laboratórios (CNAE 4645-1/01); Comércio atacadista de produtos odontológicos (CNAE 4645-1/03); Comércio atacadista de equipamentos de informática (CNAE 4651-6/01); Comércio atacadista de aparelhos eletrônicos de uso pessoal e doméstico (CNAE 4649-4/02); Comércio atacadista de móveis e artigos de colchoaria (CNAE 4649-4/04); Comércio atacadista de cosméticos e produtos de perfumaria (CNAE 4646-0/01); Comércio atacadista de produtos de higiene, limpeza e conservação domiciliar (CNAE 4649-4/08); Comércio atacadista de máquinas, aparelhos e equipamentos para uso odonto-médico-hospitalar, partes e peças (CNAE 4664-8/00); Comércio varejista de artigos médicos e ortopédicos (CNAE 4773-3/00); Reparação e manutenção de objetos e equipamentos pessoais e domésticos (CNAE 9529-1/99); Representação comercial de medicamentos, cosméticos e produtos de perfumaria (CNAE 4618-4/01); Representação comercial de máquinas e equipamentos médico-cirúrgicos e hospitalares (CNAE 4614-1/00); Transporte rodoviário de carga, intermunicipal, interestadual e internacional (CNAE 4930-2/02) e Transporte rodoviário de carga, municipal (CNAE 4930-2/01).

3ª O capital social será de R\$ 300.000,00 (Trezentos mil reais) divididos em 300.000 (Trezentas mil) quotas de valor nominal de R\$ 1,00 (hum real), integralizadas neste ato em moeda corrente do País pelos sócios:

SOCIO	QUOTAS	R\$
<b>MARCOS HENRIQUE LAHOUD</b>	<b>285.000</b>	<b>285.000,00</b>
<b>MARIELLEN SAKURAI PRADO LAHOUD</b>	<b>15.000</b>	<b>15.000,00</b>
<b>TOTAL</b>	<b>300.000</b>	<b>300.000,00</b>

4ª A sociedade iniciará suas atividades em 26 de Dezembro de 2018 e seu prazo de duração é indeterminado.



CERTIFICO O REGISTRO EM 11/01/2019 14:20 SOB Nº 41208959070.  
PROTOCOLO: 187308136 DE 07/01/2019. CÓDIGO DE VERIFICAÇÃO:  
11900105490. NIRE: 41208959070.  
MULTIHOSP COMERCIAL DE PRODUTOS HOSPITALARES LTDA

LEANDRO MARCOS RAYSEL BISCAIA  
SECRETÁRIO-GERAL  
CURITIBA, 11/01/2019  
[www.empresafacil.pr.gov.br](http://www.empresafacil.pr.gov.br)

**MULTIHOSP COMERCIAL DE PRODUTOS HOSPITALARES LTDA**  
**CONTRATO DE CONSTITUIÇÃO DE SOCIEDADE**

2

5ª As quotas são indivisíveis e não poderão ser cedidas ou transferidas a terceiros sem o consentimento do outro sócio, a quem fica assegurado, em igualdade de condições e preço direto de preferência para a sua aquisição se postas à venda, formalizando, se realizada a cessão delas, a alteração contratual pertinente.

6ª A responsabilidade de cada sócio é restrita ao valor de suas quotas, mas todos respondem solidariamente pela integralização do capital social.

7ª A administração da sociedade caberá a **MARCOS HENRIQUE LAHOUD** com poderes e atribuição de administrador, autorizado o uso individual do nome empresarial, vedado, no entanto, em atividades estranhas ao interesse social ou assumir obrigações, seja em favor de qualquer dos quotistas ou de terceiros, bem como onerar ou alienar bem imóveis da sociedade, sem autorização do outro sócio.

**Parágrafo Primeiro:** *Faculta-se ao administrador, atuando sempre isoladamente, constituir, em nome da sociedade, procuradores para o período determinado, devendo o instrumento de mandato especificar os atos e operações a serem praticados.*

**Parágrafo Segundo:** *Poderão ser designados não sócios, obedecendo ao disposto do Artigo 1061 da Lei n.º 10.406/2002, ou seja, a designação deles dependerá da unanimidade dos sócios, enquanto o capital social não estiver integralizado, e dois terços, no mínimo, após a integralização.*

8ª Ao término de cada exercício social, em 31 de dezembro, o administrador prestará contas justificadas de sua administração, procedendo à elaboração do inventário, do balanço patrimonial e do balanço de resultado econômico, cabendo aos sócios, na proporção de suas quotas, os lucros ou perdas apurados.

9ª Nos quatro meses seguintes ao término do exercício social, os sócios deliberarão sobre as contas e designarão administradores quando for o caso.

10ª A sociedade poderá a qualquer tempo, abrir ou fechar filial ou outra dependência, mediante alteração contratual assinada por todos os sócios.

11ª Os sócios poderão, de comum acordo, ficar uma retirada mensal, a título de "pro labore", observadas as disposições regulamentares pertinentes.

12ª Falecendo ou interditado qualquer sócio, a sociedade continuará suas atividades com os herdeiros, sucessores e o incapaz. Não sendo possível ou inexistindo interesse destes ou dos sócios remanescentes, o valor de seus haveres será apurado e liquidado com base na situação patrimonial da sociedade, à data da resolução, verificada em balanço especialmente levantado.

**Parágrafo Único:** *O mesmo procedimento será adotado em outros casos em que a sociedade se resolva em relação a seu sócio.*



CERTIFICO O REGISTRO EM 11/01/2019 14:20 SOB Nº 41208959070.  
 PROTOCOLO: 187308136 DE 07/01/2019. CÓDIGO DE VERIFICAÇÃO:  
 11900105490. NIRE: 41208959070.

MULTIHOSP COMERCIAL DE PRODUTOS HOSPITALARES LTDA

LEANDRO MARCOS RAYSEL BISCAIA  
 SECRETÁRIO-GERAL  
 CURITIBA, 11/01/2019  
[www.empresafacil.pr.gov.br](http://www.empresafacil.pr.gov.br)

**MULTIHOSP COMERCIAL DE PRODUTOS HOSPITALARES LTDA  
CONTRATO DE CONSTITUIÇÃO DE SOCIEDADE**

3

13ª O administrador declara, sob as penas da lei, de que não está impedido de exercer a administração da sociedade, por lei especial, ou em virtude de condenação criminal, ou por se encontrarem sob os efeitos dela, a pena que vede, ainda que temporariamente, o acesso a cargos públicos; ou por crime falimentar, de prevaricação, peita ou suborno, concussão, peculato, ou contra a economia popular, contra o sistema financeiro nacional, contra normas de defesa da concorrência, contra as relações de consumo, fé pública, ou a propriedade.

14ª Fica eleito o foro de Maringá – Paraná para o exercício e o cumprimento dos direitos e obrigações resultantes deste contrato.

E, por estar justo e contratado, lavram, datam e assinam o presente instrumento particular de constituição de Sociedade Empresária Limitada, em via única, obrigando-se fielmente por si e seus herdeiros a cumpri-lo em todos os seus termos.

Maringá – Paraná, 18 de Dezembro de 2018.

  
MARCOS HENRIQUE LAHOUD

  
MARIELLEN SAKURAI PRADO LAHOUD



CERTIFICO O REGISTRO EM 11/01/2019 14:20 SOB Nº 41208959070.  
PROTOCOLO: 187308136 DE 07/01/2019. CÓDIGO DE VERIFICAÇÃO:  
11900105490. NIRE: 41208959070.  
MULTIHOSP COMERCIAL DE PRODUTOS HOSPITALARES LTDA


LEANDRO MARCOS RAYSEL BISCAIA  
SECRETÁRIO-GERAL  
CURITIBA, 11/01/2019  
[www.empresafacil.pr.gov.br](http://www.empresafacil.pr.gov.br)





# Ultrassom Samsung SONOACE R7

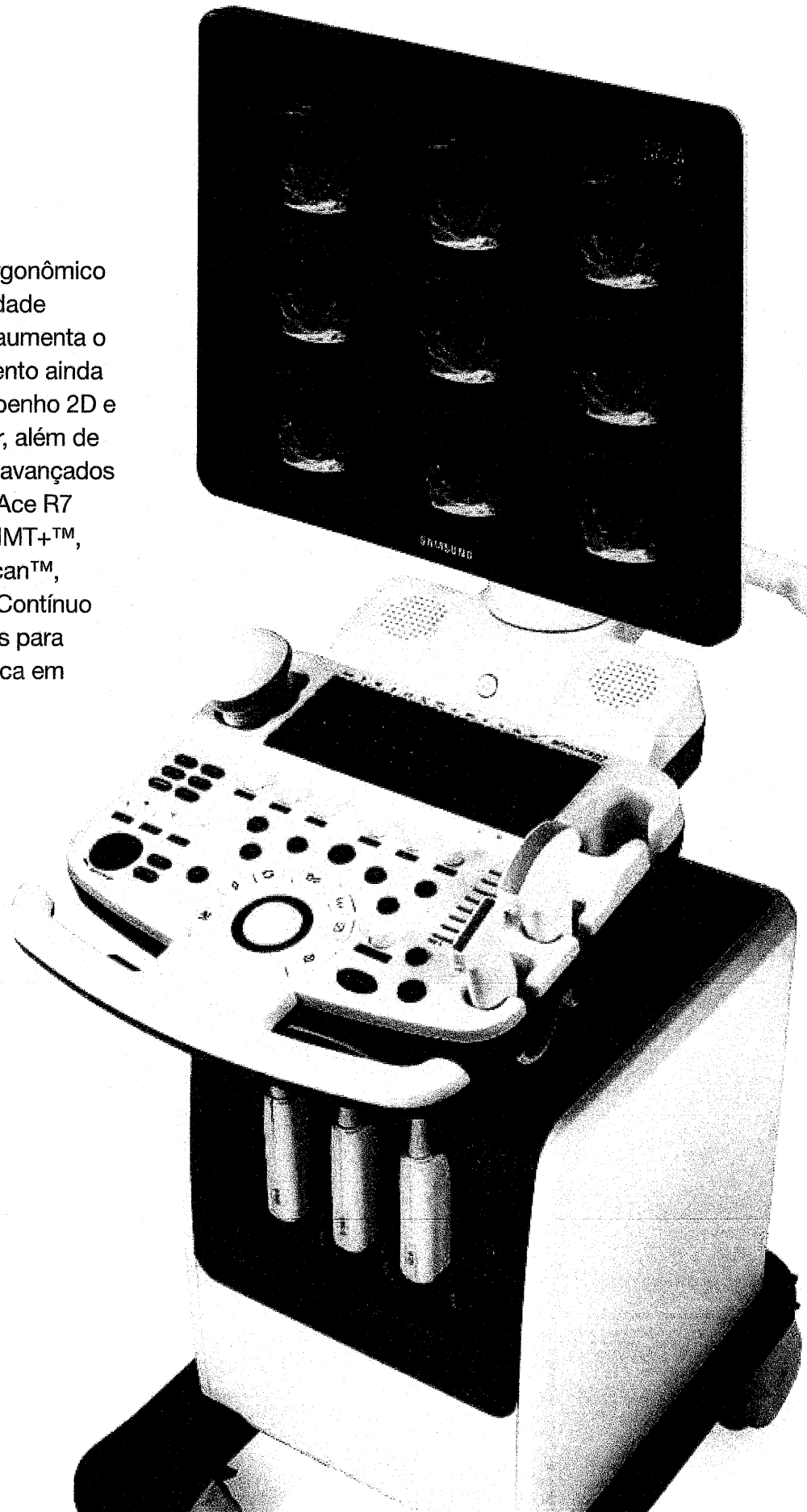
Um sistema compacto com alto desempenho



**SAMSUNG**

## Um equipamento compacto de alto desempenho

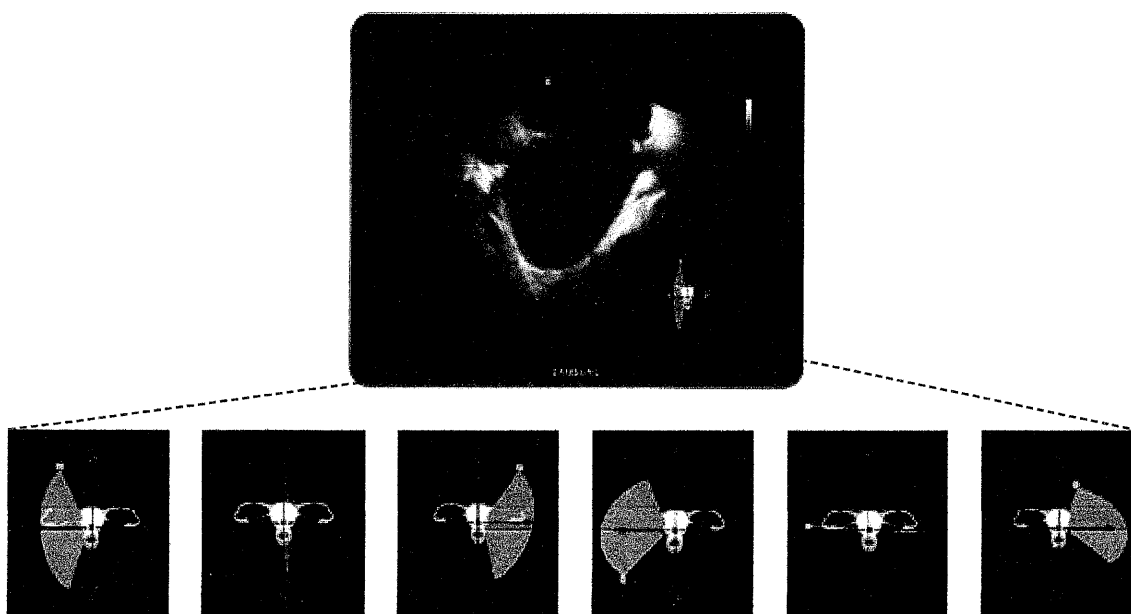
Com seu design inovador, ergonômico e compacto, aliado à praticidade operacional, o SonoAce R7 aumenta o seu rendimento. O equipamento ainda possui um excelente desempenho 2D e alta sensibilidade no Doppler, além de contar com alguns dos mais avançados recursos em 3D/4D. O SonoAce R7 ainda oferece 3D XI™, Auto IMT+™, e-Motion Marker™, ElastoScan™, Strain, Stress Eco, Doppler Contínuo e diversas outras ferramentas para a máxima precisão diagnóstica em diversas aplicações.



## Diagnóstico preciso e fácil em diversas aplicações

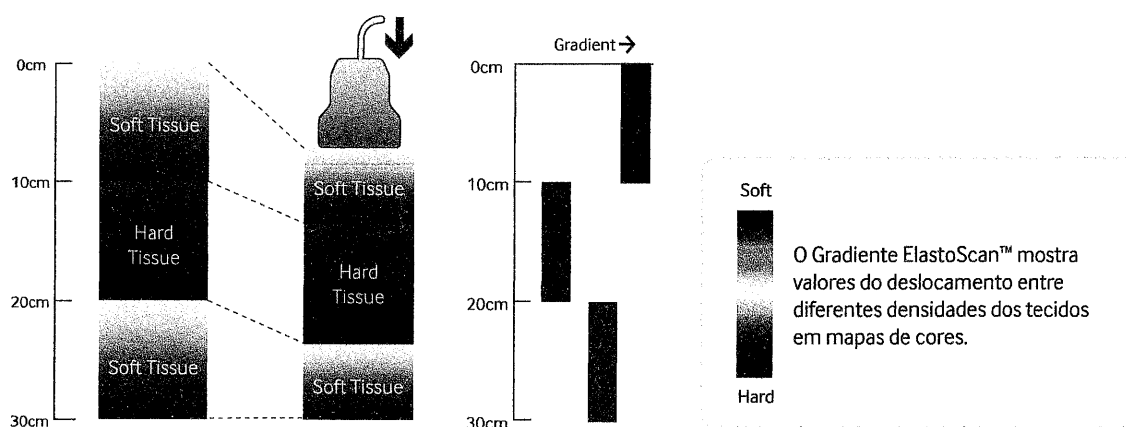
### e-Motion Marker™

O e-Motion Marker™ indica a direção do feixe do transdutor na tela e fornece informações de referência para auxiliar no diagnóstico. A posição do útero e ovários pode ser demonstrada facilmente e de forma intuitiva.



### ElastoScan™

O ElastoScan™ é uma técnica diagnóstica que diferencia a elasticidade dos tecidos e converte em uma escala de cores. Esta tecnologia permite identificar alterações na elasticidade dos tecidos e estruturas, facilitando a análise e aumentando a precisão diagnóstica.



\* Alguns itens podem ser opcionais.



## Desempenho avançado para um diagnóstico preciso

A efetiva utilização de um amplo Dynamic Range, combinado com sofisticados recursos de processamento de imagem, permite ao SONOACE R7 produzir imagens precisas e de alta qualidade.

### Precisão

- FSI™ (Full Spectrum Imaging™)
- SRF™ (Speckle Reduction Filter™)
- SCITM (Spatial Compound Imaging™)
- Imagem Harmônica de Pulso Invertido
- Imagem Harmônica Tecidual
- Dynamic MR+™
- DPDI

### Facilidades

- ElastoScan™
- 3D XI™
- Strain
- Stress Echo
- Panoramic

### Agilidade

- QuickScan™
- Auto IMT+™
- Imagem Trapezoidal

### Strain

A função Strain quantitativamente exibe o movimento cardíaco através de vetores e diagnostica a dessincronização cardíaca. É possível detectar informação de speckle tracking radial e obter facilmente informação de trajetória, permitindo ao examinador um diagnóstico intuitivo.



### Stress Echo

O SONOACE R7 possui uma variedade de protocolos de eco de esforço que pode ser personalizada para se adaptar às diferentes necessidades de diagnóstico. O pacote vem com protocolos de exercício, estresse farmacológico e de eco diastólico.

\* Alguns itens podem ser opcionais.

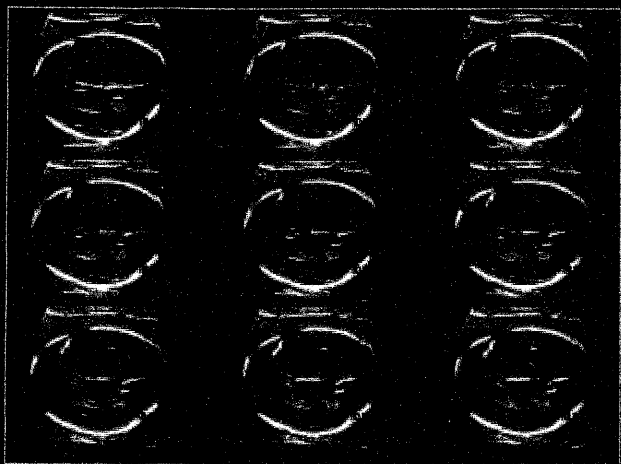
## Galeria de imagem



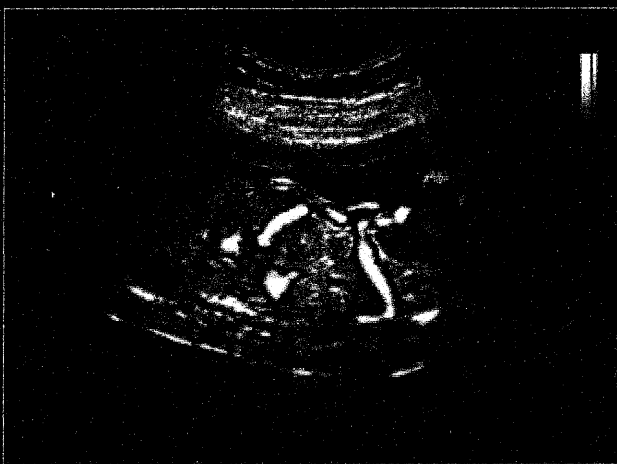
Lábio leporino em 3D



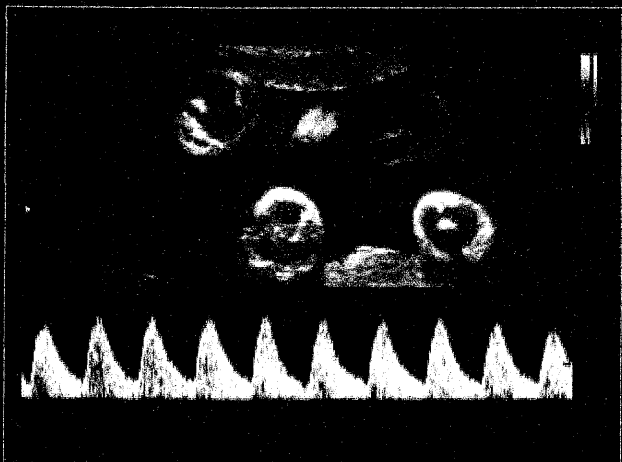
Perfil fetal em 22s



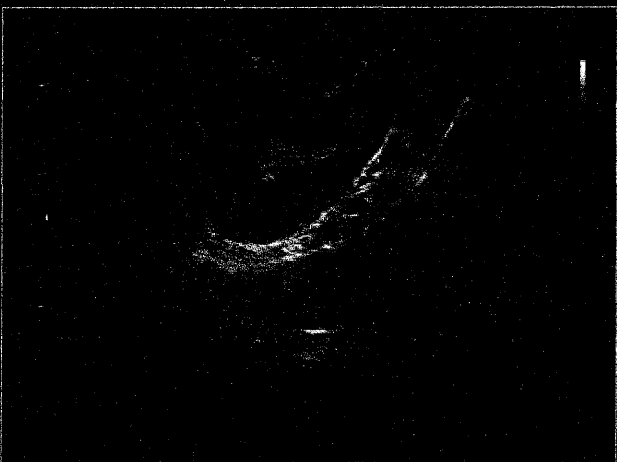
Cérebro fetal em Multi Slice View™



Circulação sanguínea fetal




Doppler de Artéria Umbilical



Ovário





## Design ergonômico




### Painel de controle

O painel de controle pode ser facilmente ajustado conforme a altura do usuário, oferecendo uma posição de trabalho mais confortável. O design inteligente do painel de controle contribui para a otimização do fluxo de trabalho.



### Puxador frontal e traseiro




Para oferecer maior mobilidade, o SONOACE R7 é equipado com puxadores frontal e traseiro.





**\* Monitor de 19"**

Com monitor de 19", o SONOACE R7 oferece imagens mais nítidas, contribuindo para um diagnóstico mais preciso.



**Sensor e-Motion Marker™**

\* Alguns itens podem ser opcionais.



# MUNICÍPIO DE LARANJEIRAS DO SUL

Estado do Paraná

Praça Rui Barbosa, 01 – Centro – Cx. Postal 121 – 85301-070  
CNPJ: 76.205.970/0001-95 Fone: (42) 3635-8100 Fax: (42) 3635-8136

49

**De Presidente:**  
**Maria Terezinha Snoz**

**Para Secretaria Municipal de Saúde:**  
**Valdecir Valicki**

**PROTÓCOLO**  
**Recebido em 05/06/2020**  
**Assinatura**

Laranjeiras do Sul-PR, 08 de junho de 2020.

**Objeto: Aquisição De Equipamento De Ultrassom Para Atender As Demandas Da Secretaria Municipal De Saúde**

Tendo em vista que o processo licitatório na modalidade tomada de preços 004/2020, cujo objeto é a aquisição de equipamento de ultrassom para atender as demandas da secretaria municipal de saúde, ocorreu 21/05/2020, e teve recurso administrativo da empresa HECADI EQUIPAMENTOS MEDICOS EIRELI CNPJ: 11.603.319/0001-28:

Durante a sessão pública do pregão eletrônico, as propostas classificadas para o fornecimento do equipamento descrito no Termo de Referência, Aparelho de Ultrassom, do Edital, foi apresentada pelas empresas MULTIHOSP (Samsung – Sonoace R7), GDC DA SILVA COSTA EIRELI/ALLIAGE (SAEVO – FT 422) e PHILIPS (ClearVue 850).

Ocorre que os equipamentos oferecido pelas empresas MULTIHOSP (Samsung – Sonoace R7), GDC DA SILVA COSTA EIRELI/ALLIAGE (SAEVO – FT 422) e PHILIPS (ClearVue 850), não atendem a todos os requisitos exigidos no Edital, razão pela qual não poderiam ter sido classificadas desse quesito.

O presente edital, ao estabelecer as especificações inerentes ao equipamento denominado Aparelho de ultrassom, institui que o equipamento deve estar em conformidade com as exigências técnicas e na legislação atinente aos processos licitatórios.

Na página 05, numeração no processo do recurso, consta os pontos que supostamente não atendem ao descritivo do edital:

**MULTIHOSP COMERCIAL DE PRODUTOS HOSPITALARES LTDA**  
CNPJ: 32.421.421/0001-82, página 05;

**GDC DA SILVA COSTA E COSTA LTDA**  
CNPJ: 09.721.729/0001-21, página 06;

**PHILIPS MEDICAL SYSTEMS LTDA**  
CNPJ: 58.295.213/0021-11, página 08.



# MUNICÍPIO DE LARANJEIRAS DO SUL

Estado do Paraná

Praça Rui Barbosa, 01 – Centro – Cx. Postal 121 – 85301-070  
CNPJ: 76.205.970/0001-95 Fone: (42) 3635-8100 Fax: (42) 3635-8136

50

Em contrarrazões apenas a empresa MULTIHOSP COMERCIAL DE PRODUTOS HOSPITALARES LTDA CNPJ: 32.421.421/0001-82 apresentou, páginas 26 até 48.

Diante do exposto e como são análises técnicas e a Comissão de Licitação não têm conhecimento técnico relacionados ao equipamento de ultrassom, encaminhamos cópias do edital com o descritivo do edital (descritivo retirado do memorando da secretaria requisitante), nas páginas 90 e 91, solicitamos **Parecer Técnico** referente as marcas cotadas pelas empresas participantes do processo licitatório, conforme segue:

**MULTIHOSP COMERCIAL DE PRODUTOS HOSPITALARES LTDA**

CNPJ: 32.421.421/0001-82

Marca: SANSUNG

Modelo: SONOARE R7

**GDC DA SILVA COSTA E COSTA LTDA**

CNPJ: 09.721.729/0001-21

Marca: ALLIAGE

Modelo: SAEVO FT422

**PHILIPS MEDICAL SYSTEMS LTDA**

CNPJ: 58.295.213/0021-11

Marca: PHILIPS

Modelo: CLEARVUE 850

**HECADI EQUIPAMENTOS MEDICOS EIRELI**

CNPJ: 11.603.319/0001-28

Marca: MINDRAY


Modelo: DC-70

Solicitamos que o **Parecer Técnico** informando se as marcas cotadas pelas empresas acima mencionadas atendem ao descritivo do edital. Caso não atendam favor mencionar quais são os pontos. E indicar qual (ais) empresa (s), com a marca e modelo que atendem ao descritivo do edital.

Ressalta-se o prazo legal para a resposta frente ao recurso administrativo.

**MARIA TEREZINHA SNOZ**

Presidente – Decreto 003/2020



MULTIHOSP


5143

# PROPOSTA

A

Avenida Pintassilgo, 462, Parque das Laranjeiras, Maringá - PR - CEP: 87083-085  
CNPJ 32.421.421/0001-82 Tel. 44-3346-4605

F



MULTIHOSP

444

52

A Prefeitura Municipal de Laranjeiras do Sul/PR

A/C Comissão de Licitação

Tomada de Preços nº 004/2020

**PROPOSTA DE PREÇOS**

Razão Social: MULTIHOSP COMERCIAL DE PRODUTOS HOSPITALARES LTDA

CNPJ: 32.421.421/0001-82

I.E. 90803360-44

Endereço: Av. Pintassilgo, 462, Pq. Das Laranjeiras - Maringá/ PR

CEP: 87083-085

Telefone: (44) 3346-4605

E-mail: pregao@multihosp.com.br

Responsável Legal: Marcos Henrique Lahoud

Cargo: Proprietário

RG: 15.466.272-3

CPF: 000.744.681-03

Banco do Brasil Conta Corrente: 201-1 Agência: 7631-7


**OBJETO: Escolha da proposta mais vantajosa que visa a AQUISIÇÃO DE EQUIPAMENTO DE ULTRASSOM PARA ATENDER AS DEMANDAS DA SECRETARIA MUNICIPAL DE SAÚDE.**

Item	Código do produto/serviço	Nome do produto/serviço	MARCA	Quant	Unidade	VALOR UNIT	Preço total
1	28673	APARELHO DE ULTRASSOM TIPO II ULTRASSOM DOPPLER COLORIDO PARA RADIOLOGIA VASCULAR, CARDÍACA, OBSTETRÍCIA E 3D/4D: UM EQUIPAMENTO ECÓGRAFO ELETRÔNICO, COM PLATAFORMA DIGITAL DE ALTA RESOLUÇÃO, SISTEMA OPERACIONAL WINDOWS, INTERFACE PARA USUÁRIO EM PORTUGUÊS/ INGLÊS, CAPACIDADE DE ATUALIZAÇÃO DO SOFTWARE INDEPENDENTE DE TROCA/ATUALIZAÇÃO DE HARDWARE, CONECTIVIDADE DICOM PC E USB/ FLASH-CARDS, DISCO RÍGIDO DE MÍNIMO DE 500 GB FAIXA DINÂMICA DE MÍNIMO DE 180DB, MÍNIMO DE 40000 CANAIS DE PROCESSAMENTO, CAPACIDADE DE GRAVAÇÃO DE IMAGENS EM FORMATO AVI, JPEG E MPEG; CAPACIDADE PARA AQUISIÇÃO DE IMAGENS ESTENDIDAS/PANORÂMICAS, PROCESSAMENTO DE IMAGENS 2D EM FREQUÊNCIA FUNDAMENTAL E HARMÔNICA, PACOTES COMPLETOS DE CÁLCULOS OBSTÉTRICOS, GINECOLÓGICOS, ABDOMINAL GERAL, PEDIÁTRICOS, UROLÓGICOS, CEREBROVASCULAR, MÚSCULO-ESQUELÉTICO, PEQUENAS PARTES, MAMÁRIA, VASCULARES E CARDÍACO, PLATAFORMA PARA INTERVENÇÃO (BIÓPSIA); PROTOCOLOS DE FÁBRICA COM POSSIBILIDADE DE PERSONALIZAÇÃO, PRESETS PARA MEDIDAS GERAIS (DISTÂNCIA, ÂNGULO, VOLUME); AQUISIÇÃO DE IMAGEM EM TEMPO REAL (MÍNIMO DE 1000 FRAMES/SEG); DISPOR DE TRANSDUTORES, COM DOPPLER EM TODOS, COM NO MÍNIMO 4 PORTAS SIMULTÂNEAS COM AS	SANSUNG SONOACE R7	1,00	UN	R\$99.900,00	R\$99.900,00

Avenida Pintassilgo, 462, Parque das Laranjeiras, Maringá – PR – CEP: 87083-085

CNPJ 32.421.421/0001-82 Tel. 44 3346-4605

A  
Z



SEGUINTE ESPECIFICAÇÃO, SENDO QUE AS FAIXAS DE FREQUÊNCIA PODEM VARIAR DE + - 4MHZ TANTO NA MÍNIMA QUANTO NA MÁXIMA: TRANSDUTOR CONVEXO (2 - 6MHZ), COM NO MÍNIMO 128 ELEMENTOS OU CRISTAIS E ABERTURA DE NO MÍNIMO 70GRAUS DE CAMPO DE VISÃO;

TRANSDUTOR CONVEXO (2 - 6MHZ), COM NO MÍNIMO 128 ELEMENTOS OU CRISTAIS E ABERTURA DE NO MÍNIMO 70GRAUS DE CAMPO DE VISÃO; TRANSDUTOR ENDOCAVITÁRIO (4-10MHZ ) NO MÍNIMO 128 ELEMENTOS OU CRISTAIS E ABERTURA DE NO MÍNIMO 140 GRAUS DE CAMPO DE VISÃO; TRANSDUTOR LINEAR, MATRICIAL OU NÃO (5-14MHZ) E PELO MENOS 38 MM DE CAMPO DE VISÃO. CONSOLE COM RODÍZIOS INDEPENDENTES, COM TRAVAS PARA GIRO E ROLAMENTO, GRAVADOR DE CD/DVD EMBUTIDO (DE FÁBRICA), REGULAGEM DE ALTURA E ROTAÇÃO DO CONSOLE DE COMANDOS, TELA COLORIDA, ÚNICA E PLANA DE LCD OU LED COM NO MÍNIMO DE 19" COM BRAÇO PARA AJUSTE DE ANGULAÇÃO E ALTURA, DEFINIÇÃO DE NO MÍNIMO 1024 X 768 COM PELO MENOS 256 TONS DE CINZA; EQUIPADOS COM MODOS B, M, DOPPLER (EM CORES, ESPECTRAL E POWER DOPPLER), DUAL B/B, M/B,4B, DOPPLER/B, TRIPLEX SIMULTÂNEO, DUAL OU QUAD-SCREEN, CINE-LOOP (PELO MENOS 1000 QUADROS), POWER DOPPLER E POWER DOPPLER DIRECIONAL E TRACK-BALL PARA MANUSEIO DE COMANDOS NA TELA; SOFTWARE INTEGRADO AO EQUIPAMENTO, DE ALTA VELOCIDADE PARA RECONSTRUÇÃO DE IMAGENS 3D ADQUIRIDAS EM MODO B E DOPPLER COLORIDO OU POWER DOPPLER; CAPAZ DE PÓSPROCESSAMENTO DA IMAGEM E DE MEDIDAS. DOPPLER ESPECTRAL COM MEDIDAS AUTOMÁTICAS E EM TEMPO REAL, SELECIONÁVEIS PELO USUÁRIO PARA APRESENTAÇÃO NA TELA. DOPPLER DIGITAL COM CONTROLES PARA AJUSTE DE TAMANHO DA AMOSTRA, VELOCIDADE DA ESCALA, FILTRO DE PAREDE, CORREÇÃO DE ÂNGULO, MODOS DUPLEX E TRIPLEX, E INVERSÃO DE IMAGEM. IMAGEM GERAL ACRESCENTANDO AS SEGUINTE FUNCIONALIDADES: IMAGEM PANORÂMICA COM CAPACIDADE DE REALIZAR MEDIDAS, MEDIÇÕES AUTOMÁTICAS DA ESPESSURA DA CAMADA ÍNTIMA MÉDIA NAS ARTÉRIAS CARÓTIDAS E EM OUTROS VASOS SUPERFICIAIS, SOFTWARE DE AVALIAÇÃO CARDÍACA FETAL AVANÇADA EM 3D UTILIZANDO A TÉCNICA DE CORRELAÇÃO TEMPORAL ESPACIAL DE IMAGEM. PACOTE DE FERRAMENTAS VOLUMÉTRICAS QUE QUANTIFICAM O VOLUME EM 3D, POSSIBILITANDO FAZER CORTES TOMOGRÁFICOS COM AJUSTE DE ESPESSURA, DETECÇÃO DE AGENTES DE CONTRASTE UTILIZANDO ÍNDICE MECÂNICO VARIÁVEL (MI). POSSIBILIDADE DE ATUALIZAÇÃO TECNOLÓGICA PARA INCORPORAR NOVOS RECURSOS DE SOFTWARE E ATUALIZAÇÕES, SEM NECESSIDADE DE ATUALIZAÇÃO DE HARDWARE; MANUAL DO EQUIPAMENTO EM PORTUGUÊS/INGLÊS. FONTE DE 110 V / 127 V OU BIVOLT AUTOMÁTICO COM DISPOSITIVO DE LIGA DESLIGA DE SEGURANÇA E ALIMENTAÇÃO ELÉTRICA COMPATÍVEL COM O LOCAL DE INSTALAÇÃO. NOBREAK MÍNIMO DE 2 KVA, COMPATÍVEL COM AUTONOMIA DE NO MÍNIMO 30 MINUTOS E COMPATÍVEL COM O EQUIPAMENTO E COEFICIENTE DE SEGURANÇA DE 20%. INCLUIR TODOS ACESSÓRIOS NECESSÁRIOS PARA O FUNCIONAMENTO COMPLETO DO EQUIPAMENTO. TRANSDUTOR VOLUMÉTRICO PARA EXAMES 4D (3D EM TEMPO REAL) PARA REALIZAÇÃO DE QUANTIFICAÇÃO DAS IMAGENS MULTIPLANARE


53

445

R\$99.900,00

R\$ NOVENTA E NOVE MIL, E NOVECENTOS REAIS.

Avenida Pintassilgo, 462, Parque das Laranjeiras, Maringá - PR - CEP: 87083-085  
 CNPJ 32.421.421/0001-82 Tel. 44 3346-4605



MULTIHOSP

54

446

Prazo de eficácia da proposta, não é inferior a 60 (sessenta dias) dias corridos, a contar da data de sua apresentação;

Uma única cotação, com preço unitário e total, em moeda corrente nacional, expressos em algarismos, sem previsão inflacionária. Em caso de divergência entre os valores unitários e totais, serão considerados os primeiros;

Prazo de entrega: prazo máximo de 30 (trinta) dias, contados após o recebimento da ordem de compra.

Os preços apresentados na proposta incluem todos os custos e despesas, tais como: custos diretos e indiretos, tributos incidentes, taxa de administração, serviços, encargos sociais, trabalhistas, seguros, treinamento, lucro e outros necessários ao cumprimento integral do objeto deste Edital e seus Anexos

Maringá 21 de Maio de 2020

  
REPRESENTANTE LEGAL

Rene Roberto Olimpio da Rocha  
Representante Legal  
RG: 4.977.333-1 SSP/PR  
CPF: 612.147.289-87

32.421.421/0001-82

I.E.: 90803360-44

Multihosp Comercial de Produtos  
Hospitalares Ltda

AV. PINTASSILGO, 462  
PQ. DAS LARANJEIRAS - CEP 87083-085  
(44) 3346-4605

MARINGÁ - PR

Município de Laranjeiras do Sul  
Tomada de preços 4/2020

**PROPOSTA DE FORNECIMENTO DE PRODUTOS / SERVIÇOS**

CNPJ: 32.421.421/0001-82 Fornecedor: MUL TIHOSP COMERCIAL DE PRODUTOS HOSPITALARES LTDA  
Endereço: AV PINTASSILGO 462 - PARQUE DAS LARANJEIRAS - Maringá/PR - CEP 87083-085  
Inscrição Estadual: 9080336044

E-mail: pregao@multihosp.com.br  
Telefone: 44 3346-4605 Fax:

Telefone contador:

Contador: RENE ROBERTO OLIMPIO DA ROCHA  
CPF: 612.147.289-87 RG: 49773331

Endereço representante: AV PINTASSIL 462 CASA - PARQUE DAS LARANJEIRAS - Maringá/PR - CEP 87083-085  
E-mail representante: PREGAO@MULTIHOSP.COM

Telefone representante:

Banco: Agência: Conta: Data de abertura:

Nº	Item	Descrição do Produto / Serviço	Qtde.	Unid.	Preço Máximo	Marca	Modelo	Preço Unitário	Preço Total
001		APARELHO DE ULTRASSOM TIPO II ULTRASSOM DOPPLER COLORIDO PARA RADIOLOGIA VASCULAR; CARDIACA, OBSTETRÍCIA E 3D/4D. UM EQUIPAMENTO ECÓGRAFO ELETRÔNICO, COM PLATAFORMA DIGITAL DE ALTA RESOLUÇÃO, SISTEMA OPERACIONAL WINDOWS, INTERFACE PARA USUÁRIO EM PORTUGUÊS/INGLÊS, CAPACIDADE DE ATUALIZAÇÃO DO SOFTWARE INDEPENDENTE DE TROCA/ATUALIZAÇÃO DE HARDWARE, CONECTIVIDADE DICOM PC E USB/ FLASH-CARDS, DISCO RÍGIDO DE MÍNIMO DE 500 GB FAIXA DINÂMICA DE MÍNIMO DE 180DB, MÍNIMO DE 40000 CANAIS DE PROCESSAMENTO, CAPACIDADE DE GRAVAÇÃO DE IMAGENS EM FORMATO AVI, JPEG E MPEG; CAPACIDADE PARA AQUISIÇÃO DE IMAGENS ESTENDIDAS/PANORÂMICAS, PROCESSAMENTO DE IMAGENS 2D EM FREQUÊNCIA FUNDAMENTAL E HARMÔNICA, PACOTES COMPLETOS DE CÁLCULOS OBSTÉTRICOS, GINECOLÓGICOS, ABDOMINAL GERAL, PEDIÁTRICOS, UROLÓGICOS, CEREBROVASCULAR, MÚSCULO-ESQUELÉTICO, PEQUENAS PARTES, MAMÁRIA, VASCULARES E CARDIACO, PLATAFORMA PARA INTERVENÇÃO (BIÓPSIA); PROTOCOLOS DE FÁBRICA COM POSSIBILIDADE DE PERSONALIZAÇÃO, PRESETS PARA MEDIDAS GERAIS (DISTÂNCIA, ÂNGULO, VOLUME); AQUISIÇÃO DE IMAGEM EM TEMPO REAL (MÍNIMO DE 1000 FRAMES/SEG); DISPOR DE TRANSDUTORES, COM DOPPLER EM TODOS, COM NO MÍNIMO 4 PORTAS SIMULTÂNEAS COM AS SEGUINTEES ESPECIFICAÇÕES, SENDO QUE AS FAIXAS DE FREQUÊNCIA PODEM VARIAR DE +- 1MHZ TANTO NA MÍNIMA QUANTO NA MÁXIMA: TRANSDUTOR CONVEXO (2 - 6MHZ), COM NO MÍNIMO 128 ELEMENTOS OU CRISTAIS E ABERTURA DE NO MÍNIMO 70GRAUS DE CAMPO DE VISÃO; TRANSDUTOR ENDOCAVITÁRIO (4-10MHZ ) NO MÍNIMO 128 ELEMENTOS OU CRISTAIS E ABERTURA DE NO MÍNIMO 140 GRAUS DE CAMPO DE VISÃO; TRANSDUTOR LINEAR, MATRICIAL OU NÃO (5-14MHZ) E PELO MENOS 38 MM DE CAMPO DE VISÃO. CONSOLE COM RODÍZIOS INDEPENDENTES, COM TRAVAS PARA GIRO E ROLAMENTO, GRAVADOR DE CD/DVD EMBUTIDO (DE FÁBRICA), REGULAGEM DE ALTURA E ROTAÇÃO DO CONSOLE DE COMANDOS, TELA COLORIDA, ÚNICA E PLANA DE LCD OU LED COM NO MÍNIMO DE 19" COM BRAÇO PARA AJUSTE DE ANGULAÇÃO E ALTURA, DEFINIÇÃO DE NO MÍNIMO 1024 X 768 COM PELO MENOS 256 TONS DE CINZA; EQUIPADOS COM MODOS B, M, DOPPLER (EM CORES, ESPECTRAL E POWER DOPPLER), DUAL B/B, M/B 4B, DOPPLER/B, TRIPLEX SIMULTÂNEO, DUAL OU QUAD-SCREEN, CINE-LOOP (PELO MENOS 1000 QUADROS), POWER DOPPLER E POWER DOPPLER DIRECIONAL E TRACK-BALL PARA MANUSEIO DE COMANDOS NA TELA; SOFTWARE INTEGRADO AO EQUIPAMENTO, DE ALTA VELOCIDADE PARA RECONSTRUÇÃO DE IMAGENS 3D ADQUIRIDAS EM MODO B E DOPPLER COLORIDO OU POWER DOPPLER; CAPAZ DE PÓS-PROCESSAMENTO DA IMAGEM E DE MEDIDAS. DOPPLER ESPECTRAL COM MEDIDAS AUTOMÁTICAS E EM TEMPO REAL. SELECIONÁVEIS PELO USUÁRIO PARA APRESENTAÇÃO NA TELA. DOPPLER DIGITAL COM CONTROLES PARA AJUSTE DE TAMANHO DA AMOSTRA, VELOCIDADE DA ESCALA,	1,00	UN	165.000,00	SANSUNG	SONOARE R7	99.900,00	99.900,00

447  
55  
77



Município de Laranjeiras do Sul  
Tomada de preços 4/2020

### PROPOSTA DE FORNECIMENTO DE PRODUTOS / SERVIÇOS

CNPJ: 32.421.421/0001-82    **Fornecedor:** MULTIHOSP COMERCIAL DE PRODUTOS HOSPITALARES LTDA    E-mail: pregao@multihosp.com.br  
Endereço: AV PINTASSILGO 462 - PARQUE DAS LARANJEIRAS - Maringá/PR - CEP 87083-085    Telefone: 44 3346-4605    Fax:    Celular:  
Inscrição Estadual: 9080336044    **Contador:**    RG: 49773331    Telefone contador:

**Representante:** RENE ROBERTO OLIMPIO DA ROCHA    CPF: 612.147.289-87    RG: 49773331  
**Endereço representante:** AV PINTASSIL 462 CASA - PARQUE DAS LARANJEIRAS - Maringá/PR - CEP 87083-085    Telefone representante:  
**E-mail representante:** PREGAO@MULTIHOSP.COM    **Conta:**    Data de abertura:

**Banco:**    Agência:    Preço Máximo    Marca    Modelo    Preço Unitário    Preço Total


Nº	Item	Descrição do Produto / Serviço	Qtde.	Unid.	Preço Máximo	Marca	Modelo	Preço Unitário	Preço Total
----	------	--------------------------------	-------	-------	--------------	-------	--------	----------------	-------------

FILTRO DE PAREDE, CORREÇÃO DE ÂNGULO, MODOS DUPLEX E TRIPLEX E INVERSÃO DE IMAGEM. IMAGEM GERAL ACRESCENTANDO AS SEGUINTE FUNCCIONALIDADES: IMAGEM PANORÂMICA COM CAPACIDADE DE REALIZAR MEDIDAS, MEDIÇÕES AUTOMÁTICAS DA ESPESSURA DA CAMADA ÍNTIMA MÉDIA NAS ARTÉRIAS CARÓTIDAS E EM OUTROS VASOS SUPERFICIAIS, SOFTWARE DE AVALIAÇÃO CARDIACA FETAL AVANÇADA EM 3D UTILIZANDO A TÉCNICA DE CORRELAÇÃO TEMPORAL ESPACIAL DE IMAGEM. PACOTE DE FERRAMENTAS VOLUMÉTRICAS QUE QUANTIFICAM O VOLUME EM 3D, POSSIBILITANDO FAZER CORTES TOMOGRÁFICOS COM AJUSTE DE ESPESSURA, DETECÇÃO DE AGENTES DE CONTRASTE UTILIZANDO ÍNDICE MECÂNICO VARIÁVEL (MI). POSSIBILIDADE DE ATUALIZAÇÃO TECNOLÓGICA PARA INCORPORAR NOVOS RECURSOS DE SOFTWARE E ATUALIZAÇÕES, SEM NECESSIDADE DE ATUALIZAÇÃO DE HARDWARE; MANUAL DO EQUIPAMENTO EM PORTUGUES/INGLÊS. FONTE DE 110 V / 127 V OU BIVOLT AUTOMÁTICO COM DISPOSITIVO DE LIGA DESLIGA DE SEGURANÇA E ALIMENTAÇÃO ELÉTRICA COMPATÍVEL COM O LOCAL DE INSTALAÇÃO. NOBREAK MÍNIMO DE 2 KVA, COMPATÍVEL COM AUTONOMIA DE NO MÍNIMO 30 MINUTOS E COMPATÍVEL COM O EQUIPAMENTO E COEFICIENTE DE SEGURANÇA DE 20%. INCLUIR TODOS ACESSÓRIOS NECESSÁRIOS PARA O FUNCIONAMENTO COMPLETO DO EQUIPAMENTO

TRANSDUTOR VOLUMÉTRICO PARA EXAMES 4D (3D EM TEMPO REAL) PARA REALIZAÇÃO DE QUANTIFICAÇÃO DAS IMAGENS MULTIPLANARES E VOLUMÉTRICAS POSSUINDO FAIXA DE FREQUÊNCIA DE 2 A 6 MHZ.

Validade da proposta: 60 dias  
Prazo de entrega: 30 dias

PREÇO TOTAL DO LOTE : 99.900,00  
TOTAL DA PROPOSTA : 99.900,00



MULTIHOSP COMERCIAL DE PRODUTOS HOSPITALARES LTDA  
CNPJ: 32.421.421/0001-82

448  
56  
Handwritten initials and numbers

449

57

Consultas / Produtos para Saúde / Produtos para Saúde

## Detalhes do Produto

<b>Nome da Empresa</b>	Samsung Eletronica da Amazonia Ltda.		
<b>CNPJ</b>	00.280.273/0007-22	<b>Autorização</b>	8.15.492-5
<b>Produto</b>	EQUIPAMENTO DE DIAGNÓSTICO POR ULTRASSOM		

## Modelo Produto Médico

SONOACE R7

Tipo de Arquivo	Arquivos	Expediente, data e hora de inclusão
-----------------	----------	-------------------------------------

Nenhum Arquivo Encontrado(a)

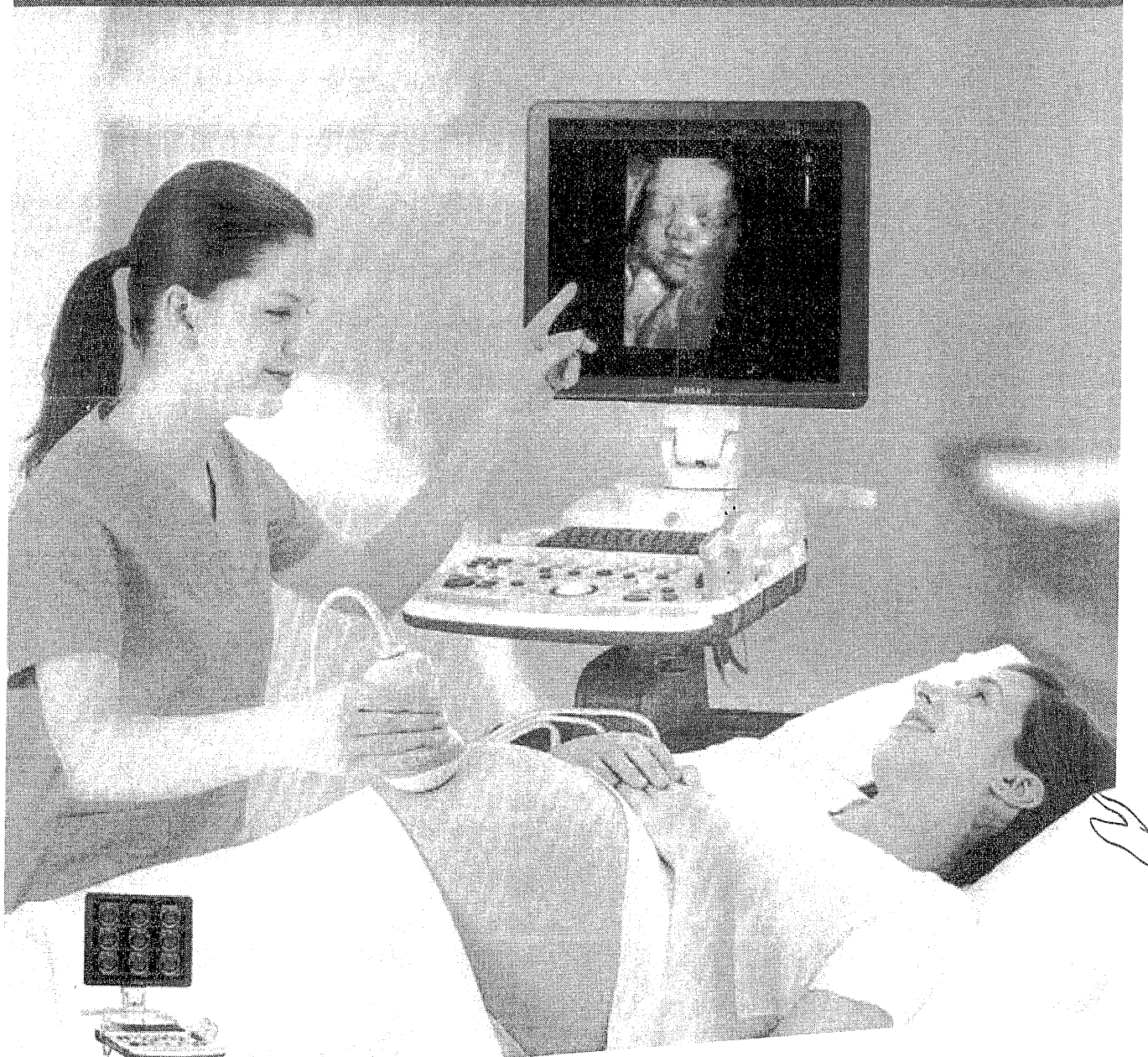
<b>Nome Técnico</b>	Aparelho de Ultra-Som
<b>Registro</b>	81549250012
<b>Processo</b>	25351.671878/2017-21
<b>Fabricante Legal</b>	• FABRICANTE: SAMSUNG MEDISON CO LTD. - CORÉIA DO SUL
<b>Classificação de Risco</b>	II - MEDIO RISCO
<b>Vencimento do Registro</b>	VIGENTE

[Voltar](#)

450  
58


# Ultrassom Samsung SONOACE R7

Um sistema compacto com alto desempenho



7/

7

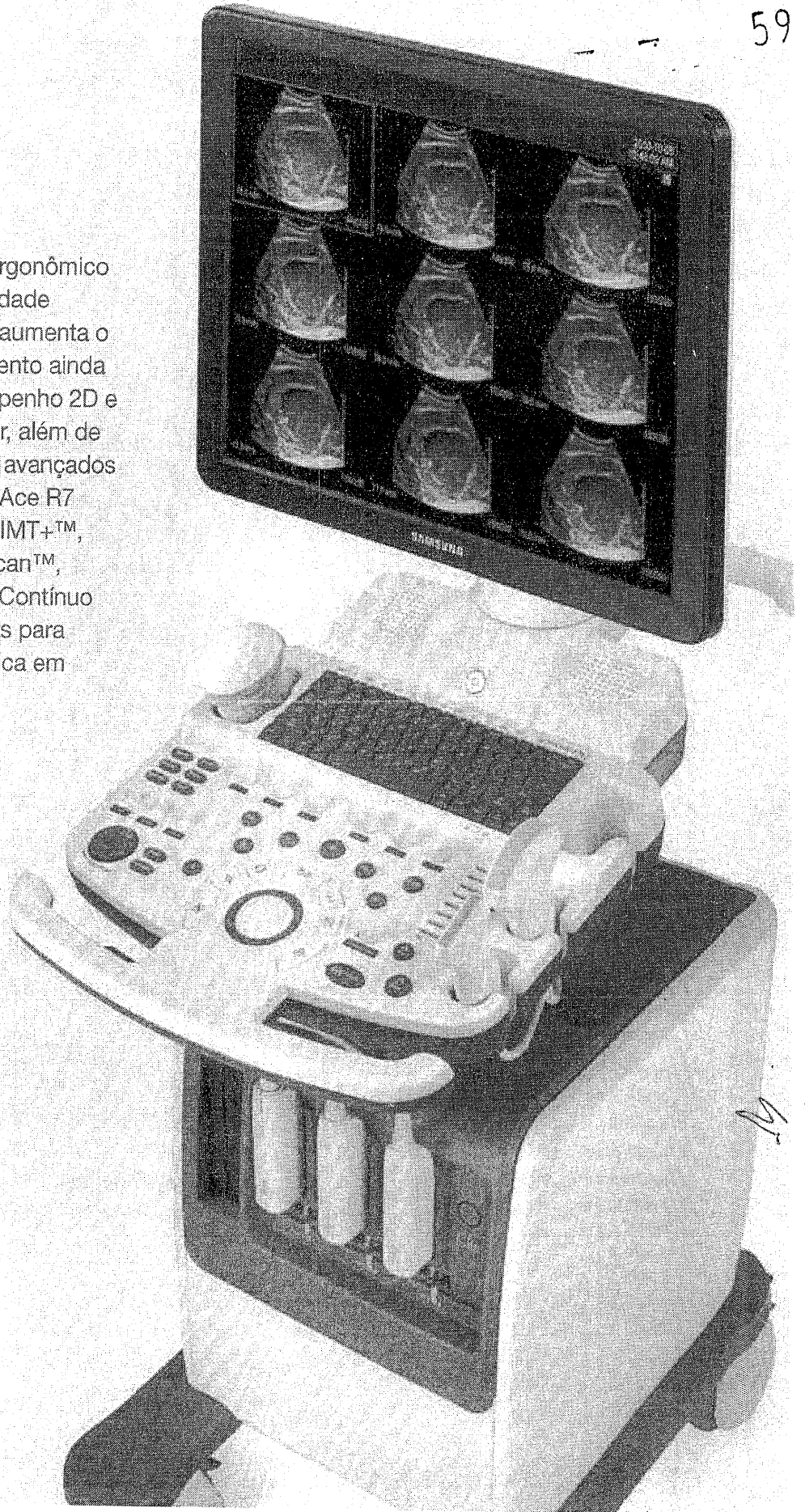


A



## Um equipamento compacto de alto desempenho

Com seu design inovador, ergonômico e compacto, aliado à praticidade operacional, o SonoAce R7 aumenta o seu rendimento. O equipamento ainda possui um excelente desempenho 2D e alta sensibilidade no Doppler, além de contar com alguns dos mais avançados recursos em 3D/4D. O SonoAce R7 ainda oferece 3D Xi™, Auto IMT+™, e-Motion Marker™, ElastoScan™, Strain, Stress Eco, Doppler Contínuo e diversas outras ferramentas para a máxima precisão diagnóstica em diversas aplicações.




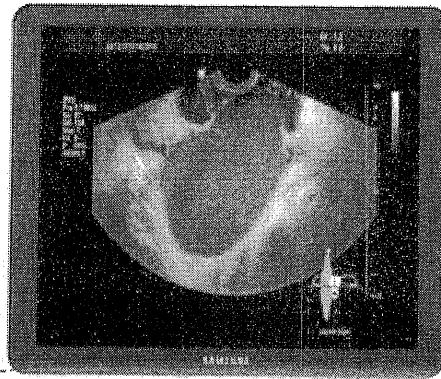
# Diagnóstico preciso e fácil em diversas aplicações

60

## e-Motion Marker™

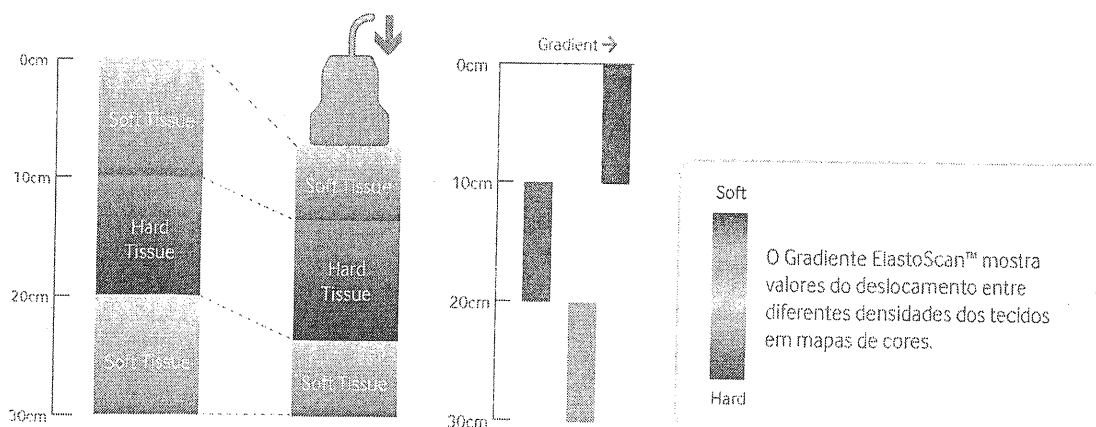
452

O e-Motion Marker™ indica a direção do feixe do transdutor na tela e fornece informações de referência para auxiliar no diagnóstico. A posição do útero e ovários pode ser demonstrada facilmente e de forma intuitiva.



## ElastoScan™


O ElastoScan™ é uma técnica diagnóstica que diferencia a elasticidade dos tecidos e converte em uma escala de cores. Esta tecnologia permite identificar alterações na elasticidade dos tecidos e estruturas, facilitando a análise e aumentando a precisão diagnóstica.



\* Alguns itens podem ser opcionais.

A

R



A B

# Desempenho avançado para um diagnóstico preciso

454

62

A efetiva utilização de um amplo Dynamic Range, combinado com sofisticados recursos de processamento de imagem, permite ao SONOACE R7 produzir imagens precisas e de alta qualidade.

## Precisão

- FSI™ (Full Spectrum Imaging™)
- SRF™ (Speckle Reduction Filter™)
- SCITM (Spatial Compound Imaging™)
- Imagem Harmônica de Pulso Invertido
- Imagem Harmônica Tecidual
- Dynamic MR+™
- DPDI

## Facilidades

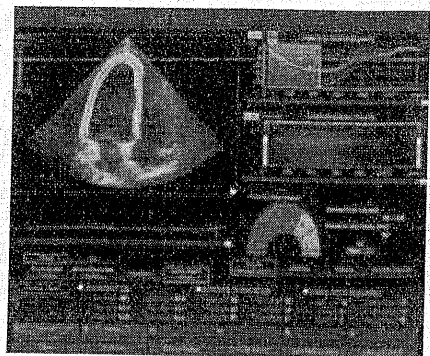
- ElastoScan™
- 3D XI™
- Strain
- Stress Echo
- Panoramic

## Agilidade

- QuickScan™
- Auto IMT+™
- Imagem Trapezoidal

## Strain

A função Strain quantitativamente exibe o movimento cardíaco através de vetores e diagnostica a dessincronização cardíaca. É possível detectar informação de speckle tracking radial e obter facilmente informação de trajetória, permitindo ao examinador um diagnóstico intuitivo.



## Stress Echo

O SONOACE R7 possui uma variedade de protocolos de eco de esforço que pode ser personalizada para se adaptar às diferentes necessidades de diagnóstico. O pacote vem com protocolos de exercício, estresse farmacológico e de eco diastólico.

\* Alguns itens podem ser opcionais.

A 7

# Galeria de imagem

63

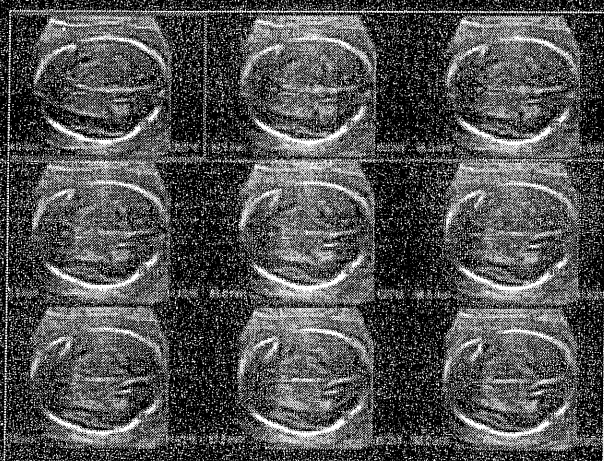
455



Labio leporino em 3D



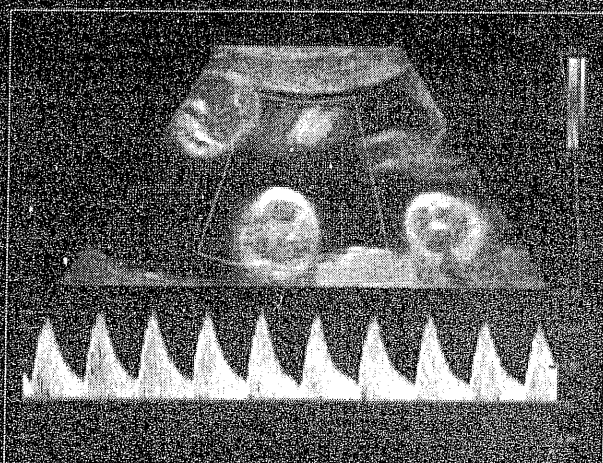
Perfil fetal em 22s



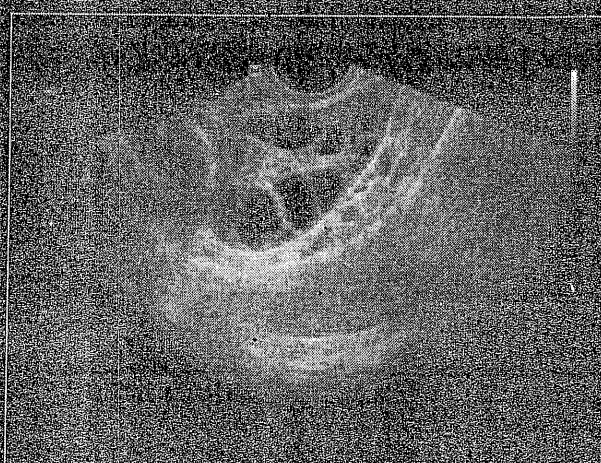
Cerebro fetal em Multi Slice View™



Circulação sanguínea fetal



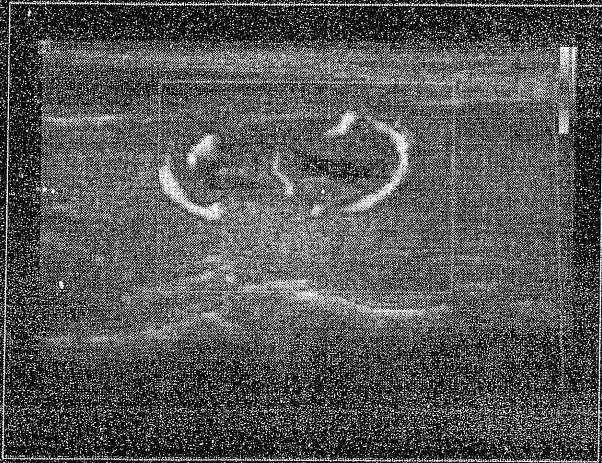
Doppler de Arteria Umbilical



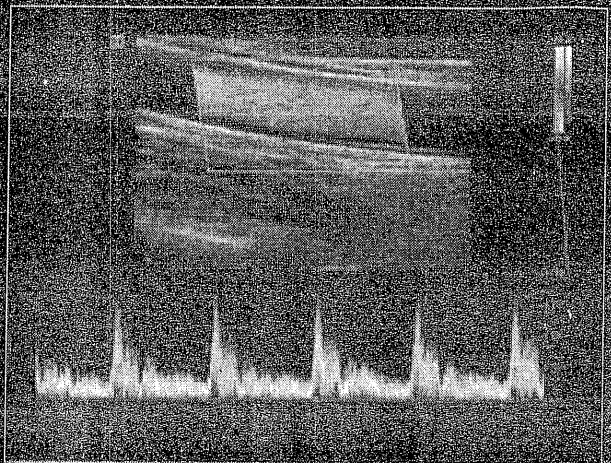
Ovário



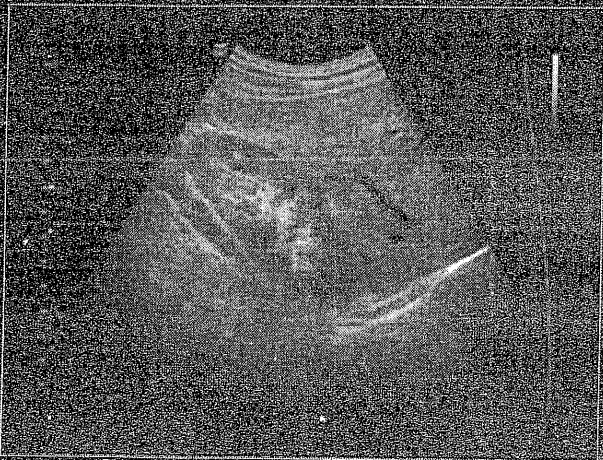
64  
456



Nódulo tireoideano com PDDI



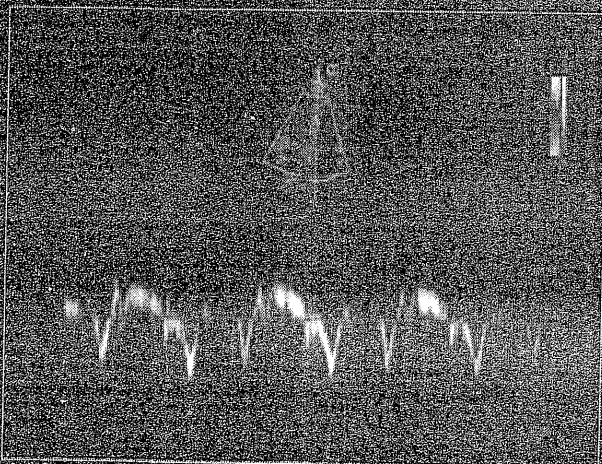
Doppler de ACC



Rim



Fígado




Doppler recidual



Regurgitacao

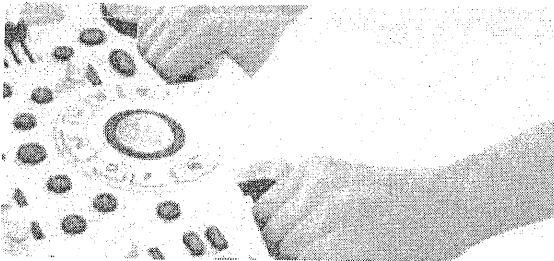
## Design ergonômico

457




### Painel de controle

O painel de controle pode ser facilmente ajustado conforme a altura do usuário, oferecendo uma posição de trabalho mais confortável. O design inteligente do painel de controle contribui para a otimização do fluxo de trabalho.



### Puxador frontal e traseiro


Para oferecer maior mobilidade, o SONOACE R7 é equipado com puxadores frontal e traseiro.



*Handwritten signature or mark.*




*A*

*R*



**★ Monitor de 19"**

Com monitor de 19", o SONOACE R7 oferece imagens mais nítidas, contribuindo para um diagnóstico mais preciso.



**Sensor e-Motion Marker™**

\* Alguns itens podem ser opcionais.

7

A

67

459

*M*


*R*

*A*

**SAMSUNG**

SONOACER7

460



M

2

1

A



G D C DA SILVA COSTA & COSTA LTDA  
IE: 90445795-77  
CNPJ: 09.721.729/0001-21

69

A

426

**MUNICÍPIO DE LARANJEIRAS DO SUL**  
SETOR DE LICITAÇÃO

REF - TOMADA DE PREÇO Nº 004/2020

ITEM	DESCRIÇÃO	QTDE	UNID	MARCA	P UNIT	P TOTAL
1	<p>APARELHO DE ULTRASSOM - Descrição geral O Equipamento de Ultrassom para Diagnóstico por Imagem modelo FT 422 apresenta um design moderno e compacto com fluxo de trabalho simples e interface amigável. Possui tecnologias que aumentam a qualidade da imagem e auxiliam em um diagnóstico preciso. Trabalho otimizado pelas rápidas operações com acesso a teclas de atalho e configurações pré-definidas e customizáveis. Excelente qualidade de imagens 2D, Doppler extremamente sensível, e desempenho surpreendente.</p> <p>Características</p> <ul style="list-style-type: none"><li>• Monitor LCD de alta resolução de 19";</li><li>• HD de 500 Gb, 4Gb de memória RAM;</li><li>• 4 conectores ativos e simultâneos para transdutores;</li><li>• Tela touch screen 8";</li><li>• 05 Portas USB 2.0;</li><li>• Módulo de ECG;</li><li>• Software de Print Server permitindo a conexão em qualquer impressora do mercado;</li><li>• Imagem 3D Freehand;</li><li>• Software para imagens 4D com recursos avançados de tratamento da imagem como S-Live e S-Depth;</li><li>• Modos de imagens: B/ 2B/ 4B/ M/ TH/ CFM/ DPI/ DPDI/ PW/ CW;</li><li>• Imagem Trapezoidal;</li><li>• Imagem Harmônica;</li><li>• Imagem Harmônica de pulso invertido;</li><li>• Imagem Panorâmica em Tempo Real Modo B e Color;</li><li>• Auto IMT (medição automática da intima média);</li><li>• Auto NT (medição automática da translucência nugal);</li><li>• Auto EF (medição automática da</li></ul>	1	UNID	FABRICANTE ALLIAGE - SAEVO FT 422	R\$ 133.000,00	R\$ 133.000,00

A  
T



RUA GARRINCHA DO MATO GROSSO, 440 - SETOR 1 - JD. VALE DAS PERÓBAS  
CIDADE: ARAPONGAS/PR - CEP: 86709-742  
TELEFONE: (43) 3252-7897

guilherme@grupovscosta.com.br / danilo@grupovscosta.com.br



COSTA



427

fração de ejeção);

- Software para agentes de contraste e microbolhas;
- Software VIS Needle para realce de agulha em procedimento de biopsia;

- M-Tuning, tecnologia de otimização de imagem com um toque para modo B e Doppler Colorido;

- $\mu$ -scan, tecnologia para redução de ruídos;

- Compound, formação de imagem composta com tecnologia multifeixes;

- Transdutor Linear com 256 cristais com frequência entre 4MHz e 16 MHz;

- Transdutor Endocavitário com 128 cristais, com campo de visão de até 200° e frequência entre 3MHz e 15MHz;

- Transdutores Convexo com 192 cristais, Campo de Visão de 80° e frequência entre 1MHz e 8MHz;

- Transdutor Volumétrico 3D/4D com 128 cristais, Campo de visão 80° e frequência entre 1MHz e 8 MHz;

- DICOM 3.0 Full com transmissão, worklist, MPPS, armazenamento e commitment;

- Aplicações para ginecologia, obstetrícia, cardiologia, vascular, urologia, transfontanela, transesofágico, intra-operativo, pequenas partes e musculoesquelético;

- Modo Triplex;

- Imagem panorâmica 2D e Panorâmica Doppler Colorido;

- Modo M Anatômico (Steer M);

- Doppler Contínuo (Modo CW);

- Doppler Tissular;

- Eco de Estresse;

- Elastografia C-xlasto;

Conectores

- 4 ativos

CONFIGURAÇÃO DO

EQUIPAMENTO PARA

PROPOSTA

01 Unidade Básica FT 422

01 Transdutor Convexo – frequência entre 1MHz a 8MHz

01 Transdutor Linear (256 elementos) – frequência 4 a 16 Mhz

01 Transdutor Endocavitário – frequência entre 3MHz a 15 MHz

01 Transdutor Volumétrico

*Handwritten signature*





G D C DA SILVA COSTA & COSTA LTDA  
 IE: 90445795-77  
 CNPJ: 09.721.729/0001-21 71



	3D/4D – frequência entre 1MHz e 8 MHz NOBREAK MIRAGE 2kVA MR2000S 23661 FRETE E INSTAÇÃO INCLUSO					- 428
	TOTAL DA PROPOSTA R\$ CENTO E TRINTA E TRES MIL REAIS		UNID			R\$ 133.000,00

CONTA BANCÁRIA AG 0359-X C/C 42.692-X BANCO DO BRASIL  
 PRAZO DE ENTREGA - CONFORME EDITAL  
 PRAZO DE PAGAMENTO - CONFORME EDITAL  
 PRAZO DE VALIDADE DA PROPOSTA - CONFORME EDITAL  
 PRAZO DE VIGÊNCIA DO CONTRATO - CONFORME EDITAL  
 PRAZO DE GARANTIA DOS PRODUTOS - CONFORME EDITAL  
 DECLARAMOS ESTAR DE ACORDO COM AS NORMAS E LEIS QUE REGEM O PRESENTE EDITAL.  
 DECLARAMOS QUE NOSSA EMPRESA ESTÁ ENQUADRADA NO REGIME FISCAL DAS EMPRESAS DE PEQUENO PORTE.

ARAPONGAS, PR 20 DE MAIO DE 2020

*Thayna R.*

GDC DA SILVA COSTA E COSTA LTDA  
 THAYNA RODRIGUES DOMINGOS  
 REPRESENTANTE LEGAL  
 RG 12.901.037-1  
 CPF 093.260.969-47

09.721.729/0001-21  
 GDC DA SILVA COSTA  
 EIRELI - EPP - SETOR 01  
 R. Garrincha do Mato Grosso Nº 440  
 Jd. Vale das Perobas  
 CEP: 86.709-742  
 ARAPONGAS - PR

*A*  
*7*



RUA GARRINCHA DO MATO GROSSO, 440 - SETOR 1 - JD. VALE DAS PERÓBAS  
 CIDADE: ARAPONGAS/PR - CEP: 86709-742  
 TELEFONE: (43) 3252-7897

guilherme@grupovscosta.com.br / danilo@grupovscosta.com.br



Tomada de preços 4/2020

## PROPOSTA DE FORNECIMENTO DE PRODUTOS / SERVIÇOS

CNPJ: 09.721.729/0001-21 Fornecedor : GDC DA SILVA COSTA E COSTA LTDA

E-mail: licitacao@grupovscosta.com.br

Endereço : RUA GARRINCHA DO MATO GROSSO 440 SETOR 01 - - Araopongas/PR - CEP 86707-040

Telefone: 4332527897 Fax:

Celular:

Inscrição Estadual:

Telefone contador:

Representante: THAYNA RODRIGUES DOMINGOS

RG: 129010371

Endereço representante: RUA TORORO 369 BAIRRO - - Araopongas/PR - CEP 86707-040

Telefone representante:

E-mail representante:

Banco:

Conta: -

Data de abertura:

Fornecedor enquadrado como o microempresa ou empresa de pequeno porte (para obter os benefícios da lei complementar nº 123/2006).

Nº	Item	Descrição do Produto / Serviço	Qtde.	Unid.	Preço Máximo	Marca	Modelo	Preço Unitário	Preço Total
001		APARELHO DE ULTRASSOM TIPO II ULTRASSOM DOPPLER COLORIDO PARA RADIOLOGIA VASCULAR, CARDÍACA, OBSTÉTRICA E 3D/4D: UM EQUIPAMENTO ECOGRAFO ELETRÔNICO, COM PLATAFORMA DIGITAL DE ALTA RESOLUÇÃO, SISTEMA OPERACIONAL WINDOWS, INTERFACE PARA USUÁRIO EM PORTUGUÊS/ INGLÊS, CAPACIDADE DE ATUALIZAÇÃO DO SOFTWARE INDEPENDENTE DE TROCA/ATUALIZAÇÃO DE HARDWARE, CONECTIVIDADE DICOM PC E USB/ FLASH-CARDS, DISCO RÍGIDO DE MÍNIMO DE 500 GB FAIXA DINÂMICA DE MÍNIMO DE 180DB, MÍNIMO DE 40000 CANAIS DE PROCESSAMENTO, CAPACIDADE DE GRAVAÇÃO DE IMAGENS EM FORMATO AVI, JPEG E MPEG; CAPACIDADE PARA AQUISIÇÃO DE IMAGENS ESTENDIDAS/PANORÂMICAS, PROCESSAMENTO DE IMAGENS 2D EM FREQUÊNCIA FUNDAMENTAL E HARMÔNICA, PACOTES COMPLETOS DE CÁLCULOS OBSTÉTRICOS, GINECOLÓGICOS, ABDOMINAL GERAL, PEDIÁTRICOS, UROLÓGICOS, CEREBROVASCULAR, MÚSCULO-ESQUELÉTICO, PEQUENAS PARTES, MAMÁRIA, VASCULARES E CARDÍACO, PLATAFORMA PARA INTERVENÇÃO (BIÓPSIA); PROTOCOLOS DE FÁBRICA COM POSSIBILIDADE DE PERSONALIZAÇÃO, PRESETS PARA MEDIDAS GERAIS (DISTÂNCIA, ÂNGULO, VOLUME); AQUISIÇÃO DE IMAGEM EM TEMPO REAL (MÍNIMO DE 1000 FRAMES/SEG); DISPOR DE TRANSDUTORES, COM DOPPLER EM TODOS, COM NO MÍNIMO 4 PORTAS SIMULTÂNEAS COM AS SEGUINTEES ESPECIFICAÇÕES, SENDO QUE AS FAIXAS DE FREQUÊNCIA PODEM VARIAR DE +- 1MHZ TANTO NA MÍNIMA QUANTO NA MÁXIMA: TRANSDUTOR CONVEXO (2 - 6MHZ), COM NO MÍNIMO 128 ELEMENTOS OU CRISTAIS E ABERTURA DE NO MÍNIMO 70GRAUS DE CAMPO DE VISÃO; TRANSDUTOR ENDOCAVITÁRIO (4-10MHZ ) NO MÍNIMO 128 ELEMENTOS OU CRISTAIS E ABERTURA DE NO MÍNIMO 140 GRAUS DE CAMPO DE VISÃO; TRANSDUTOR LINEAR, MATRICIAL OU NÃO (5-14MHZ) E PELO MENOS 38 MM DE CAMPO DE VISÃO. CONSULE COM RODÍZIOS INDEPENDENTES, COM TRAVAS PARA GIRO E ROLAMENTO, GRAVADOR DE CD/DVD EMBUTIDO (DE FÁBRICA), REGULAGEM DE ALTURA E ROTAÇÃO DO CONSOLE DE COMANDOS, TELA COLORIDA, ÚNICA E PLANA DE LCD OU LED COM NO MÍNIMO DE 19" COM BRAÇO PARA AJUSTE DE ANGULAÇÃO E ALTURA, DEFINIÇÃO DE NO MÍNIMO 1024 X 768 COM PELO MENOS 256 TONS DE CINZA; EQUIPADOS COM MODOS B, M, DOPPLER (EM CORES, ESPECTRAL E POWER DOPPLER), DUAL B/B, M/B,4B, DOPPLER/B, TRIPLEX SIMULTÂNEO, DUAL OU QUAD-SCREEN, CINE-LOOP (PELO MENOS 1000 QUADROS), POWER DOPPLER E POWER DOPPLER DIRECIONAL E TRACK-BALL PARA MANUSEIO DE COMANDOS NA TELA; SOFTWARE INTEGRADO AO EQUIPAMENTO, DE ALTA VELOCIDADE PARA RECONSTRUÇÃO DE IMAGENS 3D ADQUIRIDAS EM MODO B E DOPPLER COLORIDO OU POWER DOPPLER; CAPAZ DE PÓS-PROCESSAMENTO DA IMAGEM E DE MEDIDAS. DOPPLER ESPECTRAL COM MEDIDAS AUTOMÁTICAS E EM TEMPO REAL.	1,00	UN	165.000,00	ALLIAGE	SAEVO FT422	133.000,00	133.000,00

429

72

Tomada de preços 4/2020

**PROPOSTA DE FORNECIMENTO DE PRODUTOS / SERVIÇOS**

CNPJ: 09.721.729/0001-21 Fornecedor: GDC DA SILVA COSTA E COSTA LTDA E-mail: licitacao@grupovscosta.com.br  
 Endereço : RUA GARRINCHA DO MATO GROSSO 440 SETOR 01 - - Arapongas/PR - CEP 86707-040 Telefone: 4332527897 Celular:  
 Inscrição Estadual: Contador: RG: 129010371  
 Representante: THAYNA RODRIGUES DOMINGOS CPF: 093.260.969-47  
 Endereço representante: RUA TORORO 369 BAIRRO - - Arapongas/PR - CEP 86707-040  
 E-mail representante: Agência: - - - /  
 Banco: Conta: -

Fornecedor enquadrado como microempresa ou empresa de pequeno porte (para obter os benefícios da lei complementar nº 123/2006).

Nº	Item	Descrição do Produto / Serviço	Qtde.	Unid.	Preço Máximo	Marca	Modelo	Preço Unitário	Preço Total
Lote : 001	Lote 001	SELECIONÁVEIS PELO USUÁRIO PARA APRESENTAÇÃO NA TELA. DOPPLER DIGITAL COM CONTROLES PARA AJUSTE DE TAMANHO DA AMOSTRA, VELOCIDADE DA ESCALA, FILTRO DE PAREDE, CORREÇÃO DE ÂNGULO, MODOS DUPLEX E TRIPLEX E INVERSÃO DE IMAGEM. IMAGEM GERAL ACRESCENTANDO AS SEGUINTES FUNCIONALIDADES: IMAGEM PANORÂMICA COM CAPACIDADE DE REALIZAR MEDIDAS, MEDIÇÕES AUTOMÁTICAS DA ESPESSURA DA CAMADA ÍNTIMA MÉDIA NAS ARTÉRIAS CARÓTIDAS E EM OUTROS VASOS SUPERFICIAIS, SOFTWARE DE AVALIAÇÃO CARDÍACA FETAL AVANÇADA EM 3D UTILIZANDO A TÉCNICA DE CORRELAÇÃO TEMPORAL ESPACIAL DE IMAGEM. PACOTE DE FERRAMENTAS VOLUMÉTRICAS QUE QUANTIFICAM O VOLUME EM 3D, POSSIBILITANDO FAZER CORTES TOMOGRÁFICOS COM AJUSTE DE ESPESSURA, DETECÇÃO DE AGENTES DE CONTRASTE UTILIZANDO ÍNDICE MECÂNICO VARIÁVEL (MI). POSSIBILIDADE DE ATUALIZAÇÃO TECNOLÓGICA PARA INCORPORAR NOVOS RECURSOS DE SOFTWARE E ATUALIZAÇÕES, SEM NECESSIDADE DE ATUALIZAÇÃO DE HARDWARE; MANUAL DO EQUIPAMENTO EM PORTUGUÊS/INGLÊS. FONTE DE 110 V / 127 V OU BIVOLT AUTOMÁTICO COM DISPOSITIVO DE LIGA DESLIGA DE SEGURANÇA E ALIMENTAÇÃO ELÉTRICA COMPATÍVEL COM O LOCAL DE INSTALAÇÃO. NOBREAK MÍNIMO DE 2 KVA, COMPATÍVEL COM AUTONOMIA DE NO MÍNIMO 30 MINUTOS E COMPATÍVEL COM O EQUIPAMENTO E COEFICIENTE DE SEGURANÇA DE 20%. INCLUIR TODOS ACESSÓRIOS NECESSÁRIOS PARA O FUNCIONAMENTO COMPLETO DO EQUIPAMENTO.							133.000,00
TRANSDUTOR VOLUMÉTRICO PARA EXAMES 4D (3D EM TEMPO REAL) PARA REALIZAÇÃO DE QUANTIFICAÇÃO DAS IMAGENS MULTIPLANARES E VOLUMÉTRICAS POSSUINDO FAIXA DE FREQUÊNCIA DE 2 A 6 MHZ									133.000,00

PREÇO TOTAL DO LOTE : 133.000,00  
 TOTAL DA PROPOSTA: 133.000,00  
 09.721.729/0001-21  
 GDC DA SILVA COSTA  
 EIRELI - EPP - SETOR 01  
 R. Garrincha do Mato Grosso Nº 44,  
 Jd. Vale das Perobas  
 CEP: 86.709-742  
 ARAPONGAS - PR

*Thayne R.*

GDC DA SILVA COSTA E COSTA LTDA  
 CNPJ: 09.721.729/0001-21

73  
430

Consultas / Produtos para Saúde / Produtos para Saúde

431

## Detalhes do Produto

Nome da Empresa	ALLIAGE S/A INDÚSTRIAS MÉDICO ODONTOLÓGICA		
CNPJ	55.979.736/0001-45	Autorização	1.01.011-3
Produto	EQUIPAMENTO DE DIACNÓSTICO POR ULTRASSOM		

## Modelo Produto Médico

FT202; FT204; FT306; FT308; FT412; FT422.


Tipo de Arquivo	Arquivos	Expediente, data e hora de inclusão
Nenhum Arquivo Encontrado(a)		

Nome Técnico	Aparelho de Ultra-Som
Registro	10069210072
Processo	25351.320506/2017-94
Fabricante Legal	<ul style="list-style-type: none"><li>FABRICANTE: ALLIAGE S/A INDUSTRIAS MEDICO ODONTOLOGICA - BRASIL</li></ul>
Classificação de Risco	II - MEDIO RISCO
Vencimento do Registro	VIGENTE

B

A

A



432

75

# FT.42

## ROBUSTEZ E CO

O FT422 foi projetado com ferramentas e funções principais: manter a calma no paciente e menos. Possui monitores LED com braços articulados em altura e ângulo, além de backlight, que possibilita maior contraste e sensibilidade em ima

### Especificações

- Monitor de 19"
- Touch screen de 8"
- Processador Intel e 4 GB
- HD de 500 GB com opção
- Color Doppler
- Modo PW / CW
- Auto IMT / Auto EF / Au
- 3D freehand
- 4D com recursos avançados e S-Depth
- Renderização de dados em exatidão e processamento em imagem congelada
- Tecnologia PIH (Pulse In
- VIS-Needle: software de procedimentos de biopsia
- Software de contraste de biopsia
- Transdutores leves, com

- elementos (até 256 aplicações)
- Modo M
- Modo M Anatômico\*
- Modo M Colorido\*
- Doppler Tissular\* (TDI) e softwares que permitem parede cardíaca - Strain
- Imagem Harmônica/ Colorido aumento de 20% da imagem
- Imagem Panorâmica em Doppler colorido
- Eco de Estresse\*
- M-Tuning (ajuste de ir
- $\mu$ -scan: redução de ruído tecidos
- Adapt Fusion: compensação automática da vi
- Transvaginal de 200° de
- 4 conectores ativos
- Tecnologias multifeixes
- Range dinâmico de 20 a



COSTA



G D C DA SILVA COSTA & COSTA LTDA

IE: 90445795-77

CNPJ: 09.721.729/0001-21 76

- 433

## DECLARAÇÃO DE PROPOSTA

DECLARA QUE estão incluídos todos os custos e despesas, tais como: custos diretos e indiretos, tributos incidentes, taxa de administração, serviços, encargos sociais, trabalhistas, seguros, treinamento, lucro e outros necessários ao cumprimento integral do objeto deste Edital e seus Anexos;

ARAPONGAS , 15 DE MAIO DE 2020

GDC DA SILVA COSTA & COSTA LTDA

CNPJ: 09.721.729/0001-21

THAYNA RODRIGUES DOMINGOS

REPRESENTANTE LEGAL

RG: 12.901.037-1

CPF: 093.260.969-47



RUA GARRINCHA DO MATO GROSSO, 440 - SETOR 1 - JD. VALE DAS PERÓBAS

CIDADE: ARAPONGAS/PR - CEP: 86709-742

TELEFONE: (43) 3252-7897

guilherme@grupovscosta.com.br / danilo@grupovscosta.com.br



**PREFEITURA DO MUNICÍPIO DE ARAPONGAS**  
**ESTADO DO PARANÁ**

**ALVARÁ DE LICENÇA**

**Localização, Verificação e Funcionamento Regular de Estabelecimentos de  
Produção, Comércio, Indústria, Prestação de Serviços Outros**

CPF/CNPJ <b>09.721.729/0001-21</b>	CADASTRO MUNICIPAL <b>41023</b>	DATA DE ABERTURA <b>01/07/2008</b>	MEI <b>Não</b>
---------------------------------------	------------------------------------	---------------------------------------	-------------------

RAZÃO SOCIAL  
**G D C DA SILVA COSTA & COSTA LTDA**

NOME FANTASIA  
**G D C DO BRASIL**

RAMO DE ATIVIDADE

- Comércio atacadista de instrumentos e materiais para uso médico, cirúrgico, hospitalar e de laboratórios
- Comércio atacadista de equipamentos elétricos de uso pessoal e doméstico
- Comércio atacadista de equipamentos de informática
- Comércio atacadista de materiais de construção em geral
- Comércio atacadista de outros equipamentos e artigos de uso pessoal e doméstico não especificados anteriormente
- Comércio atacadista de artigos de escritório e de papelaria
- Comércio atacadista de móveis e artigos de colchoaria
- Comércio atacadista de artigos do vestuário e acessórios, exceto profissionais e de segurança
- Atividades de gravação de som e de edição de música

ENDEREÇO COMERCIAL  
**RUA GARRINCHA-DO-MATO-GROSSO**

NÚMERO  
**440**

BAIRRO  
**VALE DAS PEROBAS I**

COMPLEMENTO  
**SETOR 1**

SITUAÇÃO DO CADASTRO  
**Ativo**

PROCESSO Nº  
**16566/2013**

ÁREA UTILIZADA  
**147,40**

CONTADOR  
**LUIZ CARLOS ALVANI**

ESPECIE TIPO

MARCA/MODELO

CHASSI

COR

PLACA

ANO

HORÁRIO DE FUNCIONAMENTO  
**O ESTABELECIDO NO CÓDIGO DE POSTURAS.**

OBSERVAÇÕES

Ismael Pereira Barbosa  
Gerente de Fiscalização Fazendária

ARAPONGAS, 12 de maio de 2020.

Este documento deve ser mantido em local visível  
e acessível à fiscalização. (Lei nº 3.592/2009).  
**O PRESENTE ALVARÁ TEM VALIDADE ATÉ 31/12/2020.**

Luciane Soares de Queiroz  
Fiscal de Ação Integrada

**IMPORTANTE:**

Os resíduos recicláveis gerados por esta empresa deverão ser destinados às cooperativas ou associações de catadores de Arapongas, nos termos da lei federal Nº 12305/2010 e do decreto federal 7.404/2010.

A  
B

REPÚBLICA FEDERATIVA DO BRASIL  
ESTADO DA PARAÍBA  
CARTÓRIO AZEVEDO BASTOS  
FUNDADO EM 1888  
PRIMEIRO REGISTRO CIVIL DE NASCIMENTO E ÓBITOS E PRIVATIVO DE CASAMENTOS, INTERDIÇÕES E TUTELAS DA COMARCA DE  
JOÃO PESSOA

Av. Epitácio Pessoa, 1145 Bairro dos Estados 58030-00, João Pessoa PB  
Tel.: (83) 3244-5404 / Fax: (83) 3244-5484  
http://www.azevedobastos.not.br  
E-mail: cartorio@azevedobastos.not.br



DECLARAÇÃO DE SERVIÇO DE AUTENTICAÇÃO DIGITAL

O Bel. Válber Azevêdo de Miranda Cavalcanti, Oficial do Primeiro Registro Civil de Nascimentos e Óbitos e Privativo de Casamentos, Interdições e Tutelas com atribuição de autenticar e reconhecer firmas da Comarca de João Pessoa Capital do Estado da Paraíba, em virtude de Lei, etc...

DECLARA para os devidos fins de direito que, o documento em anexo identificado individualmente em cada Código de Autenticação Digital<sup>1</sup> ou na referida sequência, foi autenticado de acordo com as Legislações e normas vigentes<sup>2</sup>.

DECLARO ainda que, para garantir transparência e segurança jurídica de todos os atos oriundos da atividade Notarial e Registral no Estado da Paraíba, foi instituído pela Lei nº 10.132, de 06 de novembro de 2013, a aplicação obrigatória de um Selo Digital de Fiscalização Extrajudicial em todos os atos de notas e registro, composto de um código único (por exemplo: Selo Digital: ABC12345-X1X2) e dessa forma, cada autenticação processada pela nossa Serventia pode ser verificada e confirmada tantas vezes quanto for necessário através do site do Tribunal de Justiça do Estado da Paraíba, endereço <https://corregedoria.tjpb.jus.br/selo-digital/>

A autenticação digital do documento faz prova de que, na data e hora em que ela foi realizada, a empresa GDC DA SILVA COSTA EIRELI tinha posse de um documento com as mesmas características que foram reproduzidas na cópia autenticada, sendo da empresa GDC DA SILVA COSTA EIRELI a responsabilidade, única e exclusiva, pela idoneidade do documento apresentado a este Cartório.

Esta DECLARAÇÃO foi emitida em **13/05/2020 14:39:06 (hora local)** através do sistema de autenticação digital do Cartório Azevêdo Bastos, de acordo com o Art. 1º, 10º e seus §§ 1º e 2º da MP 2200/2001, como também, o documento eletrônico autenticado contendo o Certificado Digital do titular do Cartório Azevêdo Bastos, poderá ser solicitado diretamente a empresa **GDC DA SILVA COSTA EIRELI** ou ao Cartório pelo endereço de e-mail [autentica@azevedobastos.not.br](mailto:autentica@azevedobastos.not.br)

Para informações mais detalhadas deste ato, acesse o site <https://autdigital.azevedobastos.not.br> e informe o *Código de Consulta desta Declaração*.

A consulta desta Declaração estará disponível em nosso site.

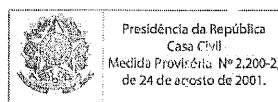

<sup>1</sup>**Código de Autenticação Digital:** 33881305201680341335-1

<sup>2</sup>**Legislações Vigentes:** Lei Federal nº 8.935/94, Lei Federal nº 10.406/2002, Medida Provisória nº 2200/2001, Lei Federal nº 13.105/2015, Lei Estadual nº 8.721/2008, Lei Estadual nº 10.132/2013 e Provimento CGJ N° 003/2014.

O referido é verdade, dou fé.

CHAVE DIGITAL


00005b1d734fd94f057f2d69fe6bc05bb70ac75721924f629651d0f5fc64d15e97730707384968f50ce22f4488aab2614a94f87455c77f28c172b2af65c5d97621fbd17da27241c58015eabe4164a52



Presidência da República  
Casa Civil  
Medida Provisória Nº 2.200-2,  
de 24 de agosto de 2001.



A



ESTADO DO PARANÁ  
PREFEITURA MUNICIPAL DE  
ARAPONGAS  
VIGILÂNCIA SANITÁRIA  
MUNICIPAL

Empresa Fácil 436

## LICENÇA SANITÁRIA

Número 14433

Nome Fantasia:

Razão Social: G D C DA SILVA COSTA & COSTA LTDA

CNPJ: 09.721.729/0001-21

Inscrição Municipal:

Atividade CNAE 4645-1/01 Comércio atacadista de instrumentos e materiais para uso médico, cirúrgico, hospitalar e de laboratórios  
4649-4/08 Comércio atacadista de produtos de higiene, limpeza e conservação domiciliar  
4669-9/99 Comércio atacadista de outras máquinas e equipamentos não especificados anteriormente; partes e peças  
4647-8/01 Comércio atacadista de artigos de escritório e de papelaria  
4645-1/03 Comércio atacadista de produtos odontológicos  
4651-6/01 Comércio atacadista de equipamentos de informática  
8211-3/00 Serviços combinados de escritório e apoio administrativo  
4649-4/01 Comércio atacadista de equipamentos elétricos de uso pessoal e doméstico  
4642-7/02 Comércio atacadista de roupas e acessórios para uso profissional e de segurança do trabalho  
8230-0/01 Serviços de organização de feiras, congressos, exposições e festas  
4530-7/02 Comércio por atacado de pneumáticos e câmaras-de-ar  
4679-6/99 Comércio atacadista de materiais de construção em geral  
4645-1/02 Comércio atacadista de próteses e artigos de ortopedia  
4649-4/99 Comércio atacadista de outros equipamentos e artigos de uso pessoal e doméstico não especificados anteriormente  
5920-1/00 Atividades de gravação de som e de edição de música  
4641-9/02 Comércio atacadista de artigos de cama, mesa e banho  
4691-5/00 Comércio atacadista de mercadorias em geral, com predominância de produtos alimentícios  
4664-8/00 Comércio atacadista de máquinas, aparelhos e equipamentos para uso odonto-médico-hospitalar; partes e peças  
4649-4/04 Comércio atacadista de móveis e artigos de colchoaria  
4763-6/01 Comércio varejista de brinquedos e artigos recreativos  
4642-7/01 Comércio atacadista de artigos do vestuário e acessórios, exceto profissionais e de segurança

Responsável Técnico:

Município: Arapongas Endereço: RUA Garrincha-do-mato-grosso, 440, SETOR 1;; Jardim Vale das Perobas

CEP: 86709742

Local e data: Arapongas, terça, 08 de outubro de 2019

Validade: quinta, 08 de outubro de 2020

ERNESTO SIMÕES DE MELO  
Vigilância Sanitária Municipal

### Observação

Responsável Técnico:

https://www.empresafacil.pr.gov.br/sigfacil/processo/imprime-modelo/tipo\_alvara/2/cod\_alvara/7474050/co\_protocolo/PRP1934051547/



CARTÓRIO  
Autenticação Digital Código: 33881205207247646407-1  
Data: 12/05/2020 11:25:57  
Valor Total do Ato: R\$ 4,56  
Selo Digital Tipo Normal C: AKB04667-XVLX;



CNPJ: 06.870-9

Cartório Azevedo Bastos  
Av. Presidente Epitácio Pessoa - 1145  
Bairro dos Estados, João Pessoa - PB  
(83) 3244-5404 - cartorio@azevedobastos.net.br  
https://azevedobastos.net.br

Bel. Válber Azevedo Miranda Cavalcanti  
Titular

TJPB





80

REPÚBLICA FEDERATIVA DO BRASIL  
ESTADO DA PARAÍBA  
CARTÓRIO AZEVEDO BASTOS  
FUNDADO EM 1888

PRIMEIRO REGISTRO CIVIL DE NASCIMENTO E ÓBITOS E PRIVATIVO DE CASAMENTOS, INTERDIÇÕES E TUTELAS DA COMARCA DE  
JOÃO PESSOA

437

Av. Eptácio Pessoa, 1145 Bairro dos Estados 58030-00, João Pessoa PB  
Tel.: (83) 3244-5404 / Fax: (83) 3244-5484  
http://www.azevedobastos.not.br  
E-mail: cartorio@azevedobastos.not.br



### DECLARAÇÃO DE SERVIÇO DE AUTENTICAÇÃO DIGITAL

O Bel. Válber Azevedo de Miranda Cavalcanti, Oficial do Primeiro Registro Civil de Nascimentos e Óbitos e Privativo de Casamentos, Interdições e Tutelas com atribuição de autenticar e reconhecer firmas da Comarca de João Pessoa Capital do Estado da Paraíba, em virtude de Lei, etc...

DECLARA para os devidos fins de direito que, o documento em anexo identificado individualmente em cada Código de Autenticação Digital<sup>1</sup> ou na referida sequência, foi autenticado de acordo com as Legislações e normas vigentes<sup>2</sup>.

DECLARO ainda que, para garantir transparência e segurança jurídica de todos os atos oriundos da atividade Notarial e Registral no Estado da Paraíba, foi instituído pela Lei nº 10.132, de 06 de novembro de 2013, a aplicação obrigatória de um Selo Digital de Fiscalização Extrajudicial em todos os atos de notas e registro, composto de um código único (por exemplo: Selo Digital: ABC12345-X1X2) e dessa forma, cada autenticação processada pela nossa Serventia pode ser verificada e confirmada tantas vezes quanto for necessário através do site do Tribunal de Justiça do Estado da Paraíba, endereço <https://corregedoria.tjpb.jus.br/selo-digital/>

A autenticação digital do documento faz prova de que, na data e hora em que ela foi realizada, a empresa GDC DA SILVA COSTA EIRELI tinha posse de um documento com as mesmas características que foram reproduzidas na cópia autenticada, sendo da empresa GDC DA SILVA COSTA EIRELI a responsabilidade, única e exclusiva, pela idoneidade do documento apresentado a este Cartório.

Esta DECLARAÇÃO foi emitida em **12/05/2020 12:10:50 (hora local)** através do sistema de autenticação digital do Cartório Azevedo Bastos, de acordo com o Art. 1º, 10º e seus §§ 1º e 2º da MP 2200/2001, como também, o documento eletrônico autenticado contendo o Certificado Digital do titular do Cartório Azevedo Bastos, poderá ser solicitado diretamente a empresa GDC DA SILVA COSTA EIRELI ou ao Cartório pelo endereço de e-mail [autentica@azevedobastos.not.br](mailto:autentica@azevedobastos.not.br)

Para informações mais detalhadas deste ato, acesse o site <https://autdigital.azevedobastos.not.br> e informe o Código de Consulta desta Declaração.

A consulta desta Declaração estará disponível em nosso site.


<sup>1</sup>Código de Autenticação Digital: 33881205207247646407-1 33881205207247646407-2

<sup>2</sup>Legislações Vigentes: Lei Federal nº 8.935/94, Lei Federal nº 10.406/2002, Medida Provisória nº 2200/2001, Lei Federal nº 13.105/2015, Lei Estadual nº 8.721/2008, Lei Estadual nº 10.132/2013 e Provimento CGJ N° 003/2014.

O referido é verdade, dou fé.

#### CHAVE DIGITAL

00005b1d734fd94f057f2d69fe6bc05b83faaf7f1d077d6b73595cedf39906cd42306ac4e9e4957dcffdf1ba51321e16c808361156a5f843ef9e34738807e205621fbd17da27241c58015eabe4164a52



Presidência da República  
Casa Civil  
Medida Provisória Nº 2.200-2,  
de 24 de agosto de 2001.



81

438

Consultas / Funcionamento de Empresa Nacional / Resultado / Detalhamento

## Dados da Empresa Nacional

**Razão Social**

G. D. C. DA SILVA COSTA - EIRELI - EPP

**CNPJ**

09.721.729/0001-21

**Endereço Completo**RUA GARRINCHA DO MATO GROSSO, 440 SETOR 1 - JD VALE DAS PEROBAS CEP: 86.709-742  
- ARAPONGAS/PR**Telefone**

(43) 3055-3166

**Responsável Técnico**

ALETHEA VICENTIN

**Responsável Legal**

GUILHERME DELMONICO CESTARI DA SILVA COSTA

## Dados do Cadastro

**Cadastro N°**

2.08.886-0

**Data do Cadastro**

19/09/2016

**Situação** Ativa**N° do Processo**

25351.309339/2016-65

**Cadastro**

2 - Cosmético

**Atividades / Classes****Armazenar**

- Cosméticos

**Distribuir**

- Cosméticos

**Expedir**

- Cosméticos

**Certificado de Boas Práticas de Fabricação - CBPF (Vigente)**

A R

82

439

Consultas / Funcionamento de Empresa Nacional / Resultado / Detalhamento

## Dados da Empresa Nacional

**Razão Social**

G. D. C. DA SILVA COSTA - EIRELI - EPP

**CNPJ**

09.721.729/0001-21

**Endereço Completo**RUA GARRINCHA DO MATO GROSSO, 440 SETOR 1 - JD VALE DAS PEROBAS CEP: 86.709-742  
- ARAPONGAS/PR**Telefone**

(43) 3055-3166

**Responsável Técnico**

ALETHEA VICENTIN

**Responsável Legal**

GUILHERME DELMONICO CESTARI DA SILVA COSTA

## Dados do Cadastro

**Cadastro N°**

8.14.252-0 (U7Y843489W22)

**Data do Cadastro**

10/10/2016

**Situação** Ativa**N° do Processo**

25351.309332/2016-71

**Cadastro**

8 - Produtos para Saúde (Correlatos)

**Atividades / Classes****Armazenar**

- Correlatos

**Distribuir**

- Correlatos

**Expedir**

- Correlatos

**Certificado de Boas Práticas de Fabricação - CBPF (Vigente)**

DISTRIBUIR: COSMÉTICOS/PERFUMES/PRODUTOS DE HIGIENE  
 EMBALAR: COSMÉTICOS/PERFUMES/PRODUTOS DE HIGIENE  
 EXPEDIR: COSMÉTICOS/PERFUMES/PRODUTOS DE HIGIENE  
 FABRICAR: COSMÉTICOS/PERFUMES/PRODUTOS DE HIGIENE  
 FRACIONAR: COSMÉTICOS/PERFUMES/PRODUTOS DE HIGIENE  
 REEMBALAR: COSMÉTICOS/PERFUMES/PRODUTOS DE HIGIENE  
 TRANSPORTAR: COSMÉTICOS/PERFUMES/PRODUTOS DE HIGIENE

EMPRESA: TONGUI COMERCIAL DE COSMETICOS E FRANCHISING LTDA  
 ENDEREÇO: RUA DOUTOR GILBERTO STUDART, Nº 55 - SALA 1517T-1 TORRE SUL  
 BAIRRO: COCO CEP: 60192105 - FORTALEZA/CE  
 CNPJ: 30.709.632/0001-90

PROCESSO: 25351.090199/2020-52 AUTORIZ/MS: 4.01774.4  
 ATIVIDADE/CLASSE  
 ARMAZENAR: COSMÉTICOS/PERFUMES/PRODUTOS DE HIGIENE  
 DISTRIBUIR: COSMÉTICOS/PERFUMES/PRODUTOS DE HIGIENE  
 EXPEDIR: COSMÉTICOS/PERFUMES/PRODUTOS DE HIGIENE  
 IMPORTAR: COSMÉTICOS/PERFUMES/PRODUTOS DE HIGIENE

EMPRESA: ALLUCINY COMÉRCIO DE COSMÉTICOS EIRELI - ME  
 ENDEREÇO: rua bento gongalves 2256 sala 107  
 BAIRRO: centro CEP: 93510018 - NOVO HAMBURGO/RS  
 CNPJ: 10.472.401/0001-06

PROCESSO: 25351.113924/2018-53 AUTORIZ/MS: 2.09997.0  
 ATIVIDADE/CLASSE  
 ARMAZENAR: COSMÉTICOS/PERFUMES/PRODUTOS DE HIGIENE  
 DISTRIBUIR: COSMÉTICOS/PERFUMES/PRODUTOS DE HIGIENE  
 EXPEDIR: COSMÉTICOS/PERFUMES/PRODUTOS DE HIGIENE  
 EXPORTAR: COSMÉTICOS/PERFUMES/PRODUTOS DE HIGIENE  
 IMPORTAR: COSMÉTICOS/PERFUMES/PRODUTOS DE HIGIENE

EMPRESA: HIGIECARE INDUSTRIA, COMERCIO, IMPORTAÇÃO E EXPORTAÇÃO LTDA  
 ENDEREÇO: RUA DOUTOR ULISSES GUIMARAES Nº 244  
 BAIRRO: LOTEAMENTO INDUSTRIAL CORAL CEP: 09372050 - MAUÁ/SP  
 CNPJ: 33.073.810/0001-27

PROCESSO: 25351.702553/2019-60 AUTORIZ/MS: 4.01627.7  
 ATIVIDADE/CLASSE  
 ARMAZENAR: COSMÉTICOS/PERFUMES/PRODUTOS DE HIGIENE  
 DISTRIBUIR: COSMÉTICOS/PERFUMES/PRODUTOS DE HIGIENE  
 EMBALAR: COSMÉTICOS/PERFUMES/PRODUTOS DE HIGIENE  
 EXPEDIR: COSMÉTICOS/PERFUMES/PRODUTOS DE HIGIENE  
 FABRICAR: COSMÉTICOS/PERFUMES/PRODUTOS DE HIGIENE  
 FRACIONAR: COSMÉTICOS/PERFUMES/PRODUTOS DE HIGIENE  
 IMPORTAR: COSMÉTICOS/PERFUMES/PRODUTOS DE HIGIENE  
 REEMBALAR: COSMÉTICOS/PERFUMES/PRODUTOS DE HIGIENE

EMPRESA: G. D. C. DA SILVA COSTA - EIRELI - EPP  
 ENDEREÇO: RUA GARRINCHA DO MATO GROSSO, 440 SETOR 1  
 BAIRRO: JD VALE DAS PEROBAS CEP: 86709742 - ARAPONGAS/PR  
 CNPJ: 09.721.729/0001-21

PROCESSO: 25351.309339/2016-65 AUTORIZ/MS: 2.08886.0  
 ATIVIDADE/CLASSE  
 ARMAZENAR: COSMÉTICOS  
 DISTRIBUIR: COSMÉTICOS  
 EXPEDIR: COSMÉTICOS

EMPRESA: YM COMERCIO DE MEDICAMENTOS E MATERIAIS HOSPITALARES LTDA  
 ENDEREÇO: RUA TAMBUQUI QUADRA 224 LOTE 16 CASA 04  
 BAIRRO: PARQUE AMAZÔNIA CEP: 74835530 - GOIÂNIA/GO  
 CNPJ: 32.268.318/0001-44

PROCESSO: 25351.545181/2019-68 AUTORIZ/MS: 4.01409.4  
 ATIVIDADE/CLASSE  
 ARMAZENAR: COSMÉTICOS/PERFUMES/PRODUTOS DE HIGIENE  
 DISTRIBUIR: COSMÉTICOS/PERFUMES/PRODUTOS DE HIGIENE  
 EXPEDIR: COSMÉTICOS/PERFUMES/PRODUTOS DE HIGIENE  
 TRANSPORTAR: COSMÉTICOS/PERFUMES/PRODUTOS DE HIGIENE

EMPRESA: ECCO CHEMICAL INDÚSTRIA E COMÉRCIO DE COSMÉTICOS LTDA. - ME  
 ENDEREÇO: RUA CECILIA MEIRELES, 349  
 BAIRRO: VILA MARIA CEP: 02123010 - SÃO PAULO/SP  
 CNPJ: 12.074.073/0001-07

PROCESSO: 25351.613157/2010-87 AUTORIZ/MS: 2.05621.4  
 ATIVIDADE/CLASSE  
 ARMAZENAR: COSMÉTICOS  
 DISTRIBUIR: COSMÉTICOS  
 EMBALAR: COSMÉTICOS  
 EXPEDIR: COSMÉTICOS  
 EXPORTAR: COSMÉTICOS  
 FABRICAR: COSMÉTICOS

EMPRESA: MULTISCV TRANSPORTES EIRELI  
 ENDEREÇO: Rod BR 282 KM 376,4 Nº1100 Galpão 1  
 BAIRRO: Linha Pacífico CEP: 89610000 - HERVAL D'OESTE/SC  
 CNPJ: 04.169.737/0001-93

PROCESSO: 25351.622500/2014-88 AUTORIZ/MS: 2.07699.8  
 ATIVIDADE/CLASSE  
 TRANSPORTAR: COSMÉTICOS/PERFUMES/PRODUTOS DE HIGIENE

EMPRESA: BRANET GESTÃO DE LOGÍSTICA EM SAÚDE LTDA.  
 ENDEREÇO: AVENIDA JOSÉ ACÁCIO MOREIRA, 427  
 BAIRRO: MORROTES CEP: 88704000 - TUBARÃO/SC  
 CNPJ: 02.630.826/0001-60

PROCESSO: 25351.423139/2014-89 AUTORIZ/MS: 2.07552.9  
 ATIVIDADE/CLASSE  
 ARMAZENAR: COSMÉTICOS/PERFUMES/PRODUTOS DE HIGIENE  
 DISTRIBUIR: COSMÉTICOS/PERFUMES/PRODUTOS DE HIGIENE  
 EXPEDIR: COSMÉTICOS/PERFUMES/PRODUTOS DE HIGIENE  
 TRANSPORTAR: COSMÉTICOS/PERFUMES/PRODUTOS DE HIGIENE

EMPRESA: C. KOVACS INDUSTRIA DE MATERIAL PLASTICO EPP  
 ENDEREÇO: RUA SEBASTIÃO DE SOUZA SILVA, 220  
 BAIRRO: PARQUE LAGUNA CEP: 06795030 - TABOÃO DA SERRA/SP  
 CNPJ: 13.506.564/0001-42

PROCESSO: 25351.439368/2012-91 AUTORIZ/MS: 2.06520.1  
 ATIVIDADE/CLASSE  
 ARMAZENAR: COSMÉTICOS/PRODUTOS DE HIGIENE  
 DISTRIBUIR: COSMÉTICOS/PRODUTOS DE HIGIENE  
 EMBALAR: COSMÉTICOS/PRODUTOS DE HIGIENE  
 EXPEDIR: COSMÉTICOS/PRODUTOS DE HIGIENE  
 FABRICAR: COSMÉTICOS/PRODUTOS DE HIGIENE  
 FRACIONAR: COSMÉTICOS/PRODUTOS DE HIGIENE  
 REEMBALAR: COSMÉTICOS/PRODUTOS DE HIGIENE

EMPRESA: ESSITY DO BRASIL INDÚSTRIA E COMÉRCIO LTDA  
 ENDEREÇO: AV DOUTORA RUTH CARDOSO 8501 ANDAR 7 PARTE B UNIDADE 71  
 BAIRRO: PINHEIROS CEP: 05425070 - SÃO PAULO/SP  
 CNPJ: 72.899.016/0001-99

PROCESSO: 25000.009643/99-62 AUTORIZ/MS: 2.02821.6

ATIVIDADE/CLASSE  
 ARMAZENAR: COSMÉTICOS/PERFUMES/PRODUTOS DE HIGIENE  
 DISTRIBUIR: COSMÉTICOS/PERFUMES/PRODUTOS DE HIGIENE  
 EXPEDIR: COSMÉTICOS/PERFUMES/PRODUTOS DE HIGIENE  
 EXPORTAR: COSMÉTICOS/PERFUMES/PRODUTOS DE HIGIENE  
 FABRICAR: COSMÉTICOS/PERFUMES/PRODUTOS DE HIGIENE  
 IMPORTAR: COSMÉTICOS/PERFUMES/PRODUTOS DE HIGIENE  
 TRANSPORTAR: COSMÉTICOS/PERFUMES/PRODUTOS DE HIGIENE

EMPRESA: QUINOVA LTDA - ME  
 ENDEREÇO: AV. DOUTOR SEVERINO TOSTES MEIRELLES, Nº 2280  
 BAIRRO: SÃO MIGUEL CEP: 14406004 - FRANCA/SP  
 CNPJ: 69.216.620/0001-69

PROCESSO: 25004.000208/98-14 AUTORIZ/MS: 2.02692.0  
 ATIVIDADE/CLASSE  
 ARMAZENAR: COSMÉTICOS/PERFUMES/PRODUTOS DE HIGIENE  
 EMBALAR: COSMÉTICOS/PERFUMES/PRODUTOS DE HIGIENE  
 EXPEDIR: COSMÉTICOS/PERFUMES/PRODUTOS DE HIGIENE  
 EXPORTAR: COSMÉTICOS/PERFUMES/PRODUTOS DE HIGIENE  
 FABRICAR: COSMÉTICOS/PERFUMES/PRODUTOS DE HIGIENE

EMPRESA: I S LUSTOSA EIRELI  
 ENDEREÇO: AVENIDA DOUTOR MANOEL AYRES NETO, 6323  
 BAIRRO: SANTO ANTONIO CEP: 64033660 - TERESINA/PI  
 CNPJ: 32.928.377/0001-00

PROCESSO: 25351.636411/2019-05 AUTORIZ/MS: 1.19626.7  
 ATIVIDADE/CLASSE  
 ARMAZENAR: MEDICAMENTO  
 DISTRIBUIR: MEDICAMENTO  
 EXPEDIR: MEDICAMENTO  
 TRANSPORTAR: MEDICAMENTO

EMPRESA: MARTIN BAUER INSUMOS BOTANICOS LTDA  
 ENDEREÇO: RUA AMOR PERFEITO Nº 101  
 BAIRRO: JARDIM COLIBRI CEP: 06713290 - COTIA/SP  
 CNPJ: 18.894.292/0001-19

PROCESSO: 25351.303856/2015-09 AUTORIZ/MS: 1.14086.0  
 ATIVIDADE/CLASSE  
 ARMAZENAR: INSUMOS FARMACÉUTICOS  
 DISTRIBUIR: INSUMOS FARMACÉUTICOS  
 EXPEDIR: INSUMOS FARMACÉUTICOS  
 EXPORTAR: INSUMOS FARMACÉUTICOS  
 IMPORTAR: INSUMOS FARMACÉUTICOS

EMPRESA: Altamed distribuidora de medicamentos ltda - me  
 ENDEREÇO: ESTRADA DO CURUÇAMBÁ Nº 50  
 BAIRRO: CURUÇAMBÁ CEP: 67146263 - ANANINDEUA/PA  
 CNPJ: 21.581.445/0001-82

PROCESSO: 25351.220840/2015-11 AUTORIZ/MS: 1.13909.7  
 ATIVIDADE/CLASSE  
 ARMAZENAR: MEDICAMENTO  
 DISTRIBUIR: MEDICAMENTO  
 EXPEDIR: MEDICAMENTO  
 TRANSPORTAR: MEDICAMENTO

EMPRESA: COMERCIAL MARK ATACADISTA EIRELI  
 ENDEREÇO: R PRESIDENTE COSTA E SILVA 231  
 BAIRRO: centro CEP: 85935000 - ASSIS CHATEAUBRIAND/PR  
 CNPJ: 09.315.996/0001-07

PROCESSO: 25351.335515/2016-11 AUTORIZ/MS: 1.15816.8  
 ATIVIDADE/CLASSE  
 ARMAZENAR: MEDICAMENTO  
 DISTRIBUIR: MEDICAMENTO  
 EXPEDIR: MEDICAMENTO

EMPRESA: PRO-ONCO DISTRIBUIDORA LTDA  
 ENDEREÇO: R FRANCISCO JOSÉ ABRÃO, 161  
 BAIRRO: CORONEL ANTONINO CEP: 79011410 - CAMPO GRANDE/MS  
 CNPJ: 14.927.939/0001-00

PROCESSO: 25351.285796/2012-12 AUTORIZ/MS: 1.09248.4  
 ATIVIDADE/CLASSE  
 ARMAZENAR: INSUMO/MEDICAMENTO  
 DISTRIBUIR: INSUMO/MEDICAMENTO  
 EXPEDIR: INSUMO/MEDICAMENTO  
 TRANSPORTAR: MEDICAMENTO

EMPRESA: YM COMERCIO DE MEDICAMENTOS E MATERIAIS HOSPITALARES LTDA  
 ENDEREÇO: RUA TAMBUQUI QUADRA 224 LOTE 16 CASA 04  
 BAIRRO: PARQUE AMAZÔNIA CEP: 74835530 - GOIÂNIA/GO  
 CNPJ: 32.268.318/0001-44

PROCESSO: 25351.611286/2019-12 AUTORIZ/MS: 1.19582.4  
 ATIVIDADE/CLASSE  
 ARMAZENAR: MEDICAMENTO  
 DISTRIBUIR: MEDICAMENTO  
 EXPEDIR: MEDICAMENTO  
 TRANSPORTAR: MEDICAMENTO

EMPRESA: Inovações Comercio de Medicamentos e Produtos para Saude Ltda  
 ENDEREÇO: Rua general Osório, 150  
 BAIRRO: centro CEP: 85935000 - ASSIS CHATEAUBRIAND/PR  
 CNPJ: 32.138.304/0001-06

PROCESSO: 25351.408588/2019-13 AUTORIZ/MS: 1.19153.2  
 ATIVIDADE/CLASSE  
 ARMAZENAR: MEDICAMENTO  
 DISTRIBUIR: MEDICAMENTO  
 EXPEDIR: MEDICAMENTO

EMPRESA: CIRÚRGICA CHATARA MEDICAMENTOS HOSPITALARES LTDA ME  
 ENDEREÇO: R CISPLATINA 809  
 BAIRRO: IPIRANGA CEP: 04211040 - SÃO PAULO/SP  
 CNPJ: 04.990.906/0001-51

PROCESSO: 25351.217781/2015-14 AUTORIZ/MS: 1.13906.6  
 ATIVIDADE/CLASSE  
 ARMAZENAR: MEDICAMENTO  
 DISTRIBUIR: MEDICAMENTO  
 EXPEDIR: MEDICAMENTO  
 TRANSPORTAR: MEDICAMENTO

EMPRESA: MD FARMA DISTRIBUIDOR ATACADISTA LTDA  
 ENDEREÇO: AV PRESIDENTE TANCREDO NEVES 2125  
 BAIRRO: ZACARIAS CEP: 35300571 - CARATINGA/MG  
 CNPJ: 24.325.781/0001-52

PROCESSO: 25351.029794/2016-17 AUTORIZ/MS: 1.15447.3  
 ATIVIDADE/CLASSE  
 ARMAZENAR: MEDICAMENTO  
 DISTRIBUIR: MEDICAMENTO



441

CNPJ: 30.804.114/0001-55  
 PROCESSO: 25351.750710/2019-43 AUTORIZ/MS: 3.09216.0  
 ATIVIDADE/CLASSE  
 ARMAZENAR: SANEANTE DOMIS.  
 DISTRIBUIR: SANEANTE DOMIS.  
 EMBALAR: SANEANTE DOMIS.  
 EXPEDIR: SANEANTE DOMIS.  
 FABRICAR: SANEANTE DOMIS.  
 FRACIONAR: SANEANTE DOMIS.  
 REEMBALAR: SANEANTE DOMIS.

EMPRESA: MEDVASF DISTRIBUIDORA DE PRODUTOS HOSPITALARES LTDA - ME  
 ENDEREÇO: RUA DOUTOR JÚLIO DE MELO Nº 61  
 BAIRRO: CENTRO CEP: 56302150 - PETROLINA/PE  
 CNPJ: 26.326.200/0001-22  
 PROCESSO: 25351.022798/2020-43 AUTORIZ/MS: 3.09221.6  
 ATIVIDADE/CLASSE  
 ARMAZENAR: SANEANTE DOMIS.  
 DISTRIBUIR: SANEANTE DOMIS.  
 EXPEDIR: SANEANTE DOMIS.

EMPRESA: IGM MEDICAL COMÉRCIO DE MATERIAL MÉDICO HOSPITALAR EIRELI  
 ENDEREÇO: BECO JOSÉ PARIS Nº 339 SALA 23  
 BAIRRO: SARANDI CEP: 91140310 - PORTO ALEGRE/RS  
 CNPJ: 29.130.664/0001-57  
 PROCESSO: 25351.064855/2020-61 AUTORIZ/MS: 3.09225.1  
 ATIVIDADE/CLASSE  
 ARMAZENAR: SANEANTE DOMIS.  
 DISTRIBUIR: SANEANTE DOMIS.  
 EXPEDIR: SANEANTE DOMIS.  
 IMPORTAR: SANEANTE DOMIS.

EMPRESA: JL COMERCIO E DISTRIBUICAO LTDA  
 ENDEREÇO: AV SAO ROQUE nº 2986  
 BAIRRO: APARECIDA CEP: 95708700 - BENTO GONÇALVES/RS  
 CNPJ: 34.424.656/0001-53  
 PROCESSO: 25351.067750/2020-64 AUTORIZ/MS: 3.09227.8  
 ATIVIDADE/CLASSE  
 ARMAZENAR: SANEANTE DOMIS.  
 DISTRIBUIR: SANEANTE DOMIS.  
 EXPEDIR: SANEANTE DOMIS.

EMPRESA: AUGURI CASA IMPORTAÇÃO E EXPORTAÇÃO LTDA  
 ENDEREÇO: RODOVIA SENADOR JOSÉ ERMIRO DE MORAES KM 10,2 - PRÉDIO 3 - SALA 3  
 BAIRRO: IPORANGA CEP: 18087125 - SOROCABA/SP  
 CNPJ: 30.514.415/0001-44  
 PROCESSO: 25351.055889/2020-65 AUTORIZ/MS: 3.09213.9  
 ATIVIDADE/CLASSE  
 ARMAZENAR: SANEANTE DOMIS.  
 DISTRIBUIR: SANEANTE DOMIS.  
 EXPEDIR: SANEANTE DOMIS.  
 EXPORTAR: SANEANTE DOMIS.  
 IMPORTAR: SANEANTE DOMIS.

EMPRESA: P.B COMÉRCIO E SERVIÇOS DE LIMPEZA LTDA ME  
 ENDEREÇO: RUA MANOEL ANDRADE 2284  
 BAIRRO: COROA DO MEIO CEP: 49035530 - ARACAJU/SE  
 CNPJ: 23.723.262/0001-80  
 PROCESSO: 25351.056423/2020-87 AUTORIZ/MS: 3.09215.6  
 ATIVIDADE/CLASSE  
 ARMAZENAR: SANEANTE DOMIS.  
 DISTRIBUIR: SANEANTE DOMIS.  
 EXPEDIR: SANEANTE DOMIS.

EMPRESA: SUPRI VALE PRODUTOS MÉDICOS E ORTOPÉDICOS EIRELI-ME  
 ENDEREÇO: AVENIDA JANUÁRIO ALVES N23  
 BAIRRO: CENTRO CEP: 56304320 - PETROLINA/PE  
 CNPJ: 07.914.775/0001-11  
 PROCESSO: 25351.055839/2020-88 AUTORIZ/MS: 3.09210.8  
 ATIVIDADE/CLASSE  
 ARMAZENAR: SANEANTE DOMIS.  
 DISTRIBUIR: SANEANTE DOMIS.  
 EXPEDIR: SANEANTE DOMIS.

EMPRESA: alcance tecnologia química ltda  
 ENDEREÇO: quadra 1, lote 79 81  
 BAIRRO: setor industrial ceilandia CEP: 72265010 - CEILÂNDIA/DF  
 CNPJ: 25.297.083/0001-53  
 PROCESSO: 25351.067716/2020-90 AUTORIZ/MS: 3.09226.4  
 ATIVIDADE/CLASSE  
 ARMAZENAR: SANEANTE DOMIS.  
 DISTRIBUIR: SANEANTE DOMIS.  
 EMBALAR: SANEANTE DOMIS.  
 EXPEDIR: SANEANTE DOMIS.  
 FABRICAR: SANEANTE DOMIS.  
 FRACIONAR: SANEANTE DOMIS.  
 REEMBALAR: SANEANTE DOMIS.

## RESOLUÇÃO-RE Nº 679, DE 5 DE MARÇO DE 2020

O Coordenador de Autorização de Funcionamento de Empresas, substituto, no uso das atribuições que lhe confere o Art. 169, aliado ao art. 54, I, 5º do Regimento Interno aprovado pela Resolução da Diretoria Colegiada - RDC nº 255, de 10 de dezembro de 2018, resolve:

Art. 1º Alterar a Autorização de Funcionamento das Empresas constantes no anexo desta Resolução.

Art. 2º Esta Resolução entra em vigor na data de sua publicação.

DANIEL MARCOS PEREIRA DOURADO

ANEXO

EMPRESA: ANTARES MATERIAIS CIRURGICOS LTDA  
 ENDEREÇO: Av. Morumbi, 8360 - loja 2  
 BAIRRO: Santo Amaro CEP: 04703002 - SÃO PAULO/SP  
 CNPJ: 22.519.998/0001-78  
 PROCESSO: 25351.577388/2019-00 AUTORIZ/MS: 4.01485.6  
 ATIVIDADE/CLASSE  
 ARMAZENAR: COSMÉTICOS/PERFUMES/PRODUTOS DE HIGIENE  
 DISTRIBUIR: COSMÉTICOS/PERFUMES/PRODUTOS DE HIGIENE  
 EXPEDIR: COSMÉTICOS/PERFUMES/PRODUTOS DE HIGIENE  
 IMPORTAR: COSMÉTICOS/PERFUMES/PRODUTOS DE HIGIENE  
 TRANSPORTAR: COSMÉTICOS/PERFUMES/PRODUTOS DE HIGIENE

EMPRESA: MATIAS MACHADO DA SILVA-ME  
 ENDEREÇO: R ANTONIO PEREIRA ROCHA 114

BAIRRO: centro CEP: 44915000 - SÃO GABRIEL/BA  
 CNPJ: 22.742.908/0001-03  
 PROCESSO: 25351.060815/2019-15 AUTORIZ/MS: 4.00768.8  
 ATIVIDADE/CLASSE  
 ARMAZENAR: COSMÉTICOS/PERFUMES/PRODUTOS DE HIGIENE  
 DISTRIBUIR: COSMÉTICOS/PERFUMES/PRODUTOS DE HIGIENE  
 EXPEDIR: COSMÉTICOS/PERFUMES/PRODUTOS DE HIGIENE

EMPRESA: SALVATORI INDUSTRIA E COMERCIO DE COSMETICOS LTDA ME  
 ENDEREÇO: Rua Nicolau Cacciatori nº 320  
 BAIRRO: Jardim dos Pioneiros CEP: 19050340 - PRESIDENTE PRUDENTE/SP  
 CNPJ: 10.454.350/0001-81  
 PROCESSO: 25351.526229/2009-16 AUTORIZ/MS: 2.05218.3  
 ATIVIDADE/CLASSE  
 ARMAZENAR: COSMÉTICOS/PERFUMES/PRODUTOS DE HIGIENE  
 DISTRIBUIR: COSMÉTICOS/PERFUMES/PRODUTOS DE HIGIENE  
 EMBALAR: COSMÉTICOS/PERFUMES/PRODUTOS DE HIGIENE  
 EXPEDIR: COSMÉTICOS/PERFUMES/PRODUTOS DE HIGIENE  
 EXPORTAR: COSMÉTICOS/PERFUMES/PRODUTOS DE HIGIENE  
 FABRICAR: COSMÉTICOS/PERFUMES/PRODUTOS DE HIGIENE  
 FRACIONAR: COSMÉTICOS/PERFUMES/PRODUTOS DE HIGIENE  
 IMPORTAR: COSMÉTICOS/PERFUMES/PRODUTOS DE HIGIENE  
 REEMBALAR: COSMÉTICOS/PERFUMES/PRODUTOS DE HIGIENE

EMPRESA: Young Living Brasil Ltda.  
 ENDEREÇO: Rua Haddock Lobo, 1583  
 BAIRRO: Cerqueira Cesar CEP: 01414003 - SÃO PAULO/SP  
 CNPJ: 32.431.541/0001-60  
 PROCESSO: 25351.076518/2020-17 AUTORIZ/MS: 4.01770.0  
 ATIVIDADE/CLASSE  
 DISTRIBUIR: COSMÉTICOS/PERFUMES/PRODUTOS DE HIGIENE  
 EXPORTAR: COSMÉTICOS/PERFUMES/PRODUTOS DE HIGIENE  
 IMPORTAR: COSMÉTICOS/PERFUMES/PRODUTOS DE HIGIENE

EMPRESA: MD FARMA DISTRIBUIDOR ATACADISTA LTDA  
 ENDEREÇO: AV PRESIDENTE TANCREDO NEVES 2125  
 BAIRRO: ZACARIAS CEP: 35300571 - CARATINGA/MG  
 CNPJ: 24.325.781/0001-52  
 PROCESSO: 25351.454891/2017-18 AUTORIZ/MS: 2.09581.1  
 ATIVIDADE/CLASSE  
 ARMAZENAR: COSMÉTICOS/PERFUMES/PRODUTOS DE HIGIENE  
 DISTRIBUIR: COSMÉTICOS/PERFUMES/PRODUTOS DE HIGIENE  
 EXPEDIR: COSMÉTICOS/PERFUMES/PRODUTOS DE HIGIENE  
 TRANSPORTAR: COSMÉTICOS/PERFUMES/PRODUTOS DE HIGIENE

EMPRESA: EVIE D' PERFUM INDÚSTRIA E COMÉRCIO DE COSMÉTICOS E PERFUMES LTDA  
 ENDEREÇO: R IVONI HOPPEN POHL 366  
 BAIRRO: FLORESTA CEP: 95902422 - LAJEADO/RS  
 CNPJ: 05.940.191/0001-95  
 PROCESSO: 25025.010731/2006-18 AUTORIZ/MS: 2.04336.4  
 ATIVIDADE/CLASSE  
 ARMAZENAR: COSMÉTICOS/PERFUMES/PRODUTOS DE HIGIENE  
 DISTRIBUIR: COSMÉTICOS/PERFUMES/PRODUTOS DE HIGIENE  
 EMBALAR: COSMÉTICOS/PERFUMES/PRODUTOS DE HIGIENE  
 FABRICAR: COSMÉTICOS/PERFUMES/PRODUTOS DE HIGIENE

EMPRESA: MD FARMA DISTRIBUIDOR ATACADISTA LTDA  
 ENDEREÇO: AV PRESIDENTE TANCREDO NEVES 2125  
 BAIRRO: ZACARIAS CEP: 35300571 - CARATINGA/MG  
 CNPJ: 24.325.781/0001-52  
 PROCESSO: 25351.454891/2017-18 AUTORIZ/MS: 2.09581.1  
 ATIVIDADE/CLASSE  
 ARMAZENAR: COSMÉTICOS/PERFUMES/PRODUTOS DE HIGIENE  
 DISTRIBUIR: COSMÉTICOS/PERFUMES/PRODUTOS DE HIGIENE  
 EXPEDIR: COSMÉTICOS/PERFUMES/PRODUTOS DE HIGIENE  
 TRANSPORTAR: COSMÉTICOS/PERFUMES/PRODUTOS DE HIGIENE

EMPRESA: R-NANO INDUSTRIA DE COSMETICOS EIRELI  
 ENDEREÇO: Rua Neuza, 530  
 BAIRRO: Canhema CEP: 09941420 - DIADEMA/SP  
 CNPJ: 28.759.482/0001-87  
 PROCESSO: 25351.541089/2019-29 AUTORIZ/MS: 4.01399.0  
 ATIVIDADE/CLASSE  
 ARMAZENAR: COSMÉTICOS/PERFUMES/PRODUTOS DE HIGIENE  
 DISTRIBUIR: COSMÉTICOS/PERFUMES/PRODUTOS DE HIGIENE  
 EMBALAR: COSMÉTICOS/PERFUMES/PRODUTOS DE HIGIENE  
 EXPEDIR: COSMÉTICOS/PERFUMES/PRODUTOS DE HIGIENE  
 EXPORTAR: COSMÉTICOS/PERFUMES/PRODUTOS DE HIGIENE  
 FABRICAR: COSMÉTICOS/PERFUMES/PRODUTOS DE HIGIENE  
 FRACIONAR: COSMÉTICOS/PERFUMES/PRODUTOS DE HIGIENE  
 REEMBALAR: COSMÉTICOS/PERFUMES/PRODUTOS DE HIGIENE

EMPRESA: MCI - INDUSTRIA E COMERCIO DE COSMETICOS LTDA ME  
 ENDEREÇO: ROD DF-250 S/N SOBRADINHO II RODOVIA DF 250 KM 8.5 CHACARA 12 FAZENDA GALPAO 01  
 BAIRRO: PARANOIA CEP: 71586000 - BRASÍLIA/DF  
 CNPJ: 08.212.420/0001-43  
 PROCESSO: 25351.334402/2007-31 AUTORIZ/MS: 2.04533.4  
 ATIVIDADE/CLASSE  
 ARMAZENAR: COSMÉTICOS/PRODUTOS DE HIGIENE  
 DISTRIBUIR: COSMÉTICOS/PRODUTOS DE HIGIENE  
 EMBALAR: COSMÉTICOS/PRODUTOS DE HIGIENE  
 EXPEDIR: COSMÉTICOS/PRODUTOS DE HIGIENE  
 FABRICAR: COSMÉTICOS/PRODUTOS DE HIGIENE  
 FRACIONAR: COSMÉTICOS/PRODUTOS DE HIGIENE  
 REEMBALAR: COSMÉTICOS/PRODUTOS DE HIGIENE

EMPRESA: RPJ Importadora, Exportadora e Distribuidora de Produtos para Saúde Eireli - EPP  
 ENDEREÇO: Avenida SAGITÁRIO, 138 ED. LONDON - CONJ 2105 e 2106  
 BAIRRO: SÍTIO TAMBORÉ ALPHAVILLE CEP: 06473073 - BARUERI/SP  
 CNPJ: 29.079.141/0001-23  
 PROCESSO: 25351.387088/2018-41 AUTORIZ/MS: 4.00089.2  
 ATIVIDADE/CLASSE  
 ARMAZENAR: COSMÉTICOS/PERFUMES/PRODUTOS DE HIGIENE  
 DISTRIBUIR: COSMÉTICOS/PERFUMES/PRODUTOS DE HIGIENE  
 EXPEDIR: COSMÉTICOS/PERFUMES/PRODUTOS DE HIGIENE  
 IMPORTAR: COSMÉTICOS/PERFUMES/PRODUTOS DE HIGIENE

EMPRESA: Douglas de Abreu EPP  
 ENDEREÇO: Rua Célio Oliveira da Veiga, 1885  
 BAIRRO: Barreiros CEP: 8811320 - SÃO JOSÉ/SC  
 CNPJ: 85.252.633/0001-40  
 PROCESSO: 25024.001399/2003-50 AUTORIZ/MS: 2.03673.1  
 ATIVIDADE/CLASSE  
 ARMAZENAR: COSMÉTICOS/PERFUMES/PRODUTOS DE HIGIENE



Philips Medical Systems Ltda  
ENDEREÇO - FILIAL: Rua Otto Salgado, 200, Predio Varginha B2 - Parte B  
Distrito Industrial Cláudio Galvão Nogueira, CEP 37066-440 - Varginha/MG  
CNPJ: 58.295.213/0021-11  
Inscrição Estadual: 001598661/02-01 Inscrição Municipal: 0238/4

85  
**PHILIPS**

Varginha/MG, 21 de maio de 2020.

390

**AO MUNICÍPIO DE LARANJEIRAS DO SUL**  
**ESTADO DO PARANÁ**  
Praça Rui Barbosa, 01, Centro, Laranjeiras do Sul, Paraná

**TOMADA DE PREÇOS TIPO MENOR PREÇO Nº 004/2020**  
**DATA DA REALIZAÇÃO: 21/05/2020**  
**HORÁRIO: 08:15 hrs**

**Objeto: AQUISIÇÃO DE EQUIPAMENTO DE ULTRASSOM PARA ATENDER AS DEMANDAS DA SECRETARIA MUNICIPAL DE SAÚDE**

M

# 2 - PROPOSTA

## DE

## PREÇOS

R

A

4

Município de Laranjeiras do Sul  
Tomada de preços 4/2020

PROPOSTA DE FORNECIMENTO DE PRODUTOS / SERVIÇOS

CNPJ: 58.295.213/0021-11 Fornecedor: PHILIPS MEDICAL SYSTEMS LTDA  
Endereço: R OTTO SALGADO 290 FREDO VARGINHA BR PARTE B - DISTRITO INDUSTRIAL CLAUD - Varginha/MG - CEP 37.06-6-4 Telefone: (35) 3219-7225 Fax:  
Inscrição Estadual: 001586101810287  
Representante: Alexandre Ramponi de Carvalho RG: 42.257.258-5  
Endereço representante: RUA MADRE LEOPOLDINA DE SANTA TEREZA 75 CASA - Curitiba/PR - CEP 81830-170  
E-mail representante: E-mail representante:  
Banco: 1 - BB Agência: 3400-2 - Varginha - Varginha/MG  
Conta: 55-42

Telefone representante: Telefone representante:

Nº Item	Descrição do Produto / Serviço	Qtd.	Unid.	Preço Unitário	Marca	Modelo	Preço Total
001	APARELHO DE ULTRASSOM TIPO H ULTRASSOM DOPPLER COLORIDO PARA RADIOLOGIA VASCULAR, CARDIACA, OBSTETRICA E 3D 4D. UM EQUIPAMENTO ECOGRÁFICO, COM PLATAFORMA DIGITAL DE ALTA RESOLUÇÃO, SISTEMA OPERACIONAL WINDOWS, INTERFACE PARA USUÁRIO EM PORTUGUÊS, INGLÊS, CAPACIDADE DE ATUALIZAÇÃO DO SOFTWARE, PROCEDENTE DE TROCA/ATUALIZAÇÃO DE HARDWARE, CONECTIVIDADE COM PC E USB FLASH CARDS, DISCO RÍGIDO DE MÍNIMO DE 500 GB PARA DINÂMICA DE MÍNIMO DE 100MB, MÍNIMO DE 2000 CANAIS DE PROCESSAMENTO, CAPACIDADE DE GRAVAÇÃO DE IMAGENS EM FORMATO AMI, JPEG E MPES, CAPACIDADE PARA AQUISIÇÃO DE IMAGENS ESTEREOGRÁFICAS, PROCESSAMENTO DE IMAGENS 2D EM FREQUÊNCIA FUNDAMENTAL E HARMÔNICA, PACOTES COMPLETOS DE CÁLCULO 3D OBSTÉTRICO, GINECOLÓGICO, ABDOMINAL, GERAL, PEDIÁTRICOS, UROLÓGICOS, CEREBROVASCULAR, MUSCULO ESQUELÉTICO, PEQUENAS PARTES MAIORIAS VASCULARES E CARDÍACO, PLATAFORMA PARA INTERMÊDIO (BPOSA), PROTOCOLOS DE FÁBRICA, COM POSSIBILIDADE DE PERSONALIZAÇÃO, PRESETS PARA MEDIDAS GERAS, DISTÂNCIA, ÂNGULO, VOLUME; AQUISIÇÃO DE IMAGEM EM TEMPO REAL, MÍNIMO DE 1000 FRAMES/SEG; DISPLAY DE TRANSDUTORES; COM DOPPLER EM 2D, COM MÍNIMO 4 PORTAS SIMULTÂNEAS COM AS SEGUINTEES ESPECIFICAÇÕES, SENDO QUE AS FAIXAS DE FREQUÊNCIA PODER VARIAR DE 4 MHz TANTO NA MÍNIMA QUANTO NA MÁXIMA, TRANSDUTOR CONVEXO 12 MHz, COM NO MÍNIMO 128 ELEMENTOS OU CRISTAIS E ABERTURA DE NO MÍNIMO 70GR AUS DE CAMPO DE VISÃO, TRANSDUTOR ENDOCÁVITÁRIO 10MHz, NO MÍNIMO 128 ELEMENTOS OU CRISTAIS E ABERTURA DE NO MÍNIMO 140 GRAUS DE CAMPO DE VISÃO, TRANSDUTOR LINEAR, MATRICIAL, OU NÃO, 5-14MHz, E PELO MENOS 38 MM DE GIRO E ROLAMENTO, GRAVADOR DE CD/DVD, ENBULETO DE FÁBRICA, REGULAGEM DE ALTURA E ROTAÇÃO DO CONSULE DE COMANDOS, TELA COLORIDA, ÚNICA E PLANA DE LCD OU LED, COM NO MÍNIMO DE 19" COM BRANCO PARA AJUSTE DE ÂNGULAÇÃO E ALTURA, DEFINIÇÃO DE NO MÍNIMO 1024 X 768 COM PELO MENOS 256 TONS DE CINZA, COMANDOS COM MODOUS B, M, DOPPLER, NEW CORRES, ESPEC REAL E POWER DOPPLER; DUAL B, B, M, AB, DOPPLER B, TRIPLEX SIMULTANEO, DUAL OU QUAD SC RECH, CINE LOOP (PELO MENOS 1000 QUADROS); POWER DOPPLER E POWER DOPPLER DIRECIONAL E TRACK BALL PARA MANUSEIO DE COMANDOS NA TELA, SOFTWARE INTEGRADO AO EQUIPAMENTO, DE ALTA VELOCIDADE PARA RECONSTRUÇÃO DE IMAGENS 3D, AQUISIÇÃO EM MODO B E DOPPLER, COLORIDO OU POWER DOPPLER, CAPAZ DE PROCESSAMENTO DA IMAGEM E DE MEDIÇÃO, DOPPLER ESPECTRAL COM MEDIÇAS AUTOMÁTICAS E EM TEMPO REAL, SELECIONÁVEIS PELO USUÁRIO PARA APRESENTAÇÃO NA TELA, DOPPLER DIGITAL, COM CONTROLES PARA AJUSTE DE TAMANHO DA AMOSTRA, VELOCIDADE DA ESCALA,	1,00	UN	152.000,00	PHILIPS	CLEAR VAC 850	152.000,00

Data de abertura: 28/12/2015

391  
7  
86

R

Philips Medical Systems Ltda  
ENDEREÇO – FILIAL: Rua Otto Salgado, 250, Prédio Varginha B2 – Parte B

PHILIPS 87

Distrito Industrial Cláudio Galvão Nogueira, CEP 37066-440 – Varginha/MG

CNPJ: 58.295.213/0021-11 - Inscrição Estadual: 011986101.02-97 Inscrição Municipal: 028864  
Telefone: (11)96480-3119 - E-mail: [contato.brasil@philips.com](mailto:contato.brasil@philips.com)

392


Varginha/MG, 21 de maio de 2020.

AO  
MUNICÍPIO DE LARANJEIRAS DO SUL  
ESTADO DO PARANÁ  
Praça Rui Barbosa, 01, Centro, Laranjeiras do Sul, Paraná

TOMADA DE PREÇOS TIPO MENOR PREÇO Nº 004/2020  
DATA DA REALIZAÇÃO: 21/05/2020  
HORÁRIO: 08:15 hrs

PHILIPS MEDICAL SYSTEMS LTDA, uma companhia estabelecida em Varginha/MG, vem apresentar sua Proposta Técnica Comercial para a participação deste certame, onde aceita todas as condições exigidas no edital quer seja quanto à habilitação, prazos de entrega, validade da proposta, especificações técnicas e quaisquer outras exigências ou compromisso solicitado neste certame, referente aos equipamentos discriminados a seguir:

Item	Quant.	Equipamento
01	01	ULTRASSOM

  
Philips Medical Systems LTDA.  
Alexandre Ramponi de Carvalho.  
RG 42.257.258-5  
CPF 355.462.998-78  
Procurador

A





Distrito Industrial Cláudio Galvão Nogueira, CEP 37066-440 – Varginha/MG

CNPJ: 58 295 213/0021-11 - Inscrição Estadual: 001986101 02-97 Inscrição Municipal: 028864  
Telefone: (11)96480-3119 - E-mail: [philips.med.br@philips.com](mailto:philips.med.br@philips.com)

393

### PROPOSTA DE PREÇO

Item	Especificação	Qtd	Valor Unit.	Valor. Total
01	ULTRASSOM - MODELO: CLEARVUE 850	01	R\$ 152.000,00 (Cento e cinquenta e dois mil reais)	R\$ 152.000,00 (Cento e cinquenta e dois mil reais)

#### APARELHO DE ULTRASSONOGRRAFIA

Modelo: CLEARVUE 850

N de Registro ANVISA: 10216710228

Marca/Fabricante: Philips

Procedência: EUA

Especificações técnicas:

1. ClearVue 850 (NUSS075)

Anvisa: 10216710228


ClearVue 850, um ultrassom de desempenho avançado, com facilidade de uso, fluxo de trabalho eficiente, design anatômico ergonômico e gerenciamento de dados inteligente. Atende as aplicações de imagem geral, cardiologia, pedoff, eco stress, vascular, abdominal, obstetrícia e ginecologia, pequenas partes, mama, músculo-esquelético, elastografia e imagens tridimensionais em tempo real (4D).

Interface:

- ❖ Monitor de 19 polegadas colorido, de alta resolução, montado em um braço totalmente articulado com ajuste de inclinação e rotação e armazenamento no carrinho
- ❖ Sistema leve e de dimensões pequenas, aumenta a portabilidade e facilita a manobrabilidade - a solução perfeita para espaços mais pequenos.
- ❖ Design ergonômico para ser extremamente móvel e ajustável para diversos usuários e condições operacionais.
- ❖ Interface do usuário intuitiva e de fácil aprendizagem.
- ❖ Teclado QWERTY alfanumérico não retrátil.
- ❖ 8 controles de ganho vertical e 2 controles de ganho lateral
- ❖ 3 USB flash drives no Sistema
- ❖ Módulo ECG

Arquitetura do Sistema:

- ❖ Tecnologia exclusiva Active Array: beamformer em banda larga totalmente digital integrado aos transdutores
- ❖ Ajuste focal dinâmico e microfino em 2D
- ❖ Faixa dinâmica em tempo real máxima de 272 dB
- ❖ 65.536 canais digitalmente processados
- ❖ Possibilidade de conexão de até 04 transdutores, sendo uma dedicada ao transdutor volumétrico(4D)



*[Handwritten mark]*

*[Handwritten mark]*

*[Handwritten mark]*

*[Handwritten mark]*

*[Handwritten mark]*

Distrito Industrial Cláudio Galvão Nogueira, CEP 37066-440 – Varginha/MG

CNPJ: 58.295.213/0021-11 - Inscrição Estadual: 001986101.02.97 Inscrição Municipal: 028864  
Telefone: (11)96480-3119 - E-mail: [info@phs.br](mailto:info@phs.br) [phs@phs.br](mailto:phs@phs.br)

394

- ❖ Tons de cinza: 256 (8 bits) em 2D, modo M e análise espectral de Doppler.
- ❖ Taxa de aquisição (frame rate): maior que 1.128 quadros por segundo em modo de alta taxa de quadros (dependendo do transdutor, campo de profundidade de vista e ângulo)
- ❖ HD de 500Gb

#### Modos de imagem:

- ❖ Focagem Philips Microfine 2D
- ❖ Philips Color Power Angio (CPA)
- ❖ Color Power Angio direcional
- ❖ Modo-M e Modo-M colorido
- ❖ Doppler Pulsado
- ❖ Doppler pulsado com alto PRF
- ❖ Doppler Contínuo
- ❖ Modo de comparação colorido
- ❖ Dual Mode
- ❖ Profundidade de até 30cm
- ❖ Duplex para 2D e Doppler simultâneos
- ❖ Reduz muitos artefatos, ao mesmo tempo que preserva a definição e resolução dos tecidos
- ❖ Realiza análises e relatórios clínicos aprofundados e personalizados para melhoria da comunicação dos resultados
- ❖ Modo Triplex para 2D simultânea, Doppler e Doppler colorido ou CPA
- ❖ Harmônica: Tissue harmonic imaging (THI)
- ❖ Doppler Inteligente
- ❖ Zoom reconstruído com pan (zoom de leitura)
- ❖ Zoom de alta definição Philips (zoom p/ escrever)
- ❖ Imagem Trapezoidal para transdutores lineares
- ❖ Doppler adaptável e Doppler adaptável colorido
- ❖ Até oito zonas focais
- ❖ Transdutores leves projetados ergonomicamente com cabos flexíveis e conectores compactos.

#### Painel de controle e interface do usuário:

- ❖ Equipamento com design moderno e agradável com interface do usuário intuitiva, de fácil aprendizagem, manuseio e com ajuste de altura.
- ❖ Controles primários facilmente acessíveis e logicamente agrupados.
- ❖ Comandos secundários comumente usados localizados em teclas de função para acesso rápido, as teclas de funções mudam dinamicamente com base no modo ativo, a função predefinida ou sistema.
- ❖ Otimização rápida do desempenho do sistema com um só botão simplifica o seu fluxo de trabalho, melhora a rotatividade dos pacientes e aumenta a consistência dos exames
- ❖ Outros controles secundários acessíveis através do menu na tela

#### Controle de otimização inclui:

- ❖ Processamento de sinal 2D Opt com processamento multi-linha 2X paralelo
- ❖ XRES processamento adaptativo da imagem
- ❖ SonoCT imagem composta em tempo real
- ❖ Otimização iScan inteligente nos modos 2D, PW Doppler e Color
- ❖ Biometry Assist

#### Cineloop review:

- ❖ Aquisição, armazenamento, exposição e nos modos em tempo real e duplex de até 1.200 quadros.

Distrito Industrial Cláudio Galvão Nogueira, CEP 37066-440 – Varginha/MG

CNPJ: 58.295.213/0021-11 - Inscrição Estadual: 001986101.02.97 Inscrição Municipal: 028864  
Telefone: (11)96480-3119 - E-mail: [info.br@philips.com](mailto:info.br@philips.com)

395

- ❖ Quadros individuais de dados de Doppler e de imagens de modo M podem ser arquivados em mídia ou impressos.
- ❖ Suporta dois buffers com modo de imagem dual de até 600 quadros por buffer.

Produto mais sustentável:

- ❖ Baixo consumo de energia (0,45 kVA)
- ❖ Equipamento de baixo peso (52 kg)
- ❖ Menor emissão de calor (<700 BTUs/hora)
- ❖ Componentes eletrônicos menores e mais eficientes

90

NUSS088	Protetor de Teclado
FUS7000	English Manual
FUS7010	Portuguese Manual
NUSS066	Gaveta de Armazenamento
NUSS067	USB DVD Drive

## PACOTE DE SOFTWARES DOS APLICATIVOS CLÍNICOS

NUSS125 Shared Service

Reúne os quatro aplicativos de software clínicos: Cardíaco, Vascular, Imagens Gerais e Obstetria/Ginecologia. Inclui configurações para todas as aplicações, fisiologia (ECG), análises e cálculos específicos para cada exame, relatórios configuráveis e recursos de biópsia

M

## RECURSOS QUE FAZEM PARTE DA PROPOSTA

FUS6410 Pediatric ECG Leads

NUSS055 4D Capability (não inclui transdutores)

Capacidade de adquirir e exibir até 50 volumes/s no modo 4D. Aquisição de volume suportado nos transdutores V6-2 e 3D9-3v.

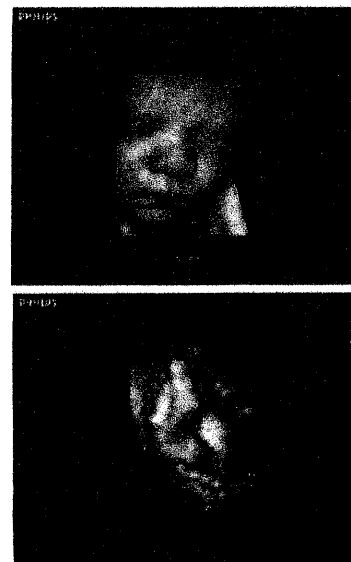
Modo de varredura de alta resolução e revisão. Vários formatos de exibição, incluindo tela cheia, 2-up e 4-up para o volume renderizado e imagens multiplanares incluem tela cheia, 4-up e dual expandida.

Volume de exibição com o processamento de superfície (transparência, brilho e controles de iluminação) algoritmos e mapas especializados maximizar exposição tridimensional.

Controles individuais para manipular a renderização na tela 3D e opções de exibição.

Região de Interesse (ROI) ferramentas de cortar em volume e visualizações multiplanares reconstruídas (MPR)

Trabalha em conjunto com XRES e SonoCT para reduzir artefatos de ruído. Capaz de executar distância, elipse, traço e volume medições. Inclui Invert e Color Invert. Não inclui transdutores.



NUSS056 Auto Face Reveal

A N F

Distrito Industrial Cláudio Galvão Nogueira, CEP 37066-440 – Varginha/MG

CNPJ: 58.295.213/0021-11 - Inscrição Estadual: 00198610102-97 - Inscrição Municipal: 028864  
Telefone: (11)95480-3119 - E-mail: [info@philips.com.br](mailto:info@philips.com.br)

396

Detecta uma imagem tridimensional e melhora a resolução de contraste, reduz artefatos e define melhor as bordas em 3D para revelar a face fetal em apenas um toque de botão.

91

### XRES

Software de processamento de imagens adaptativo para redução de ruído e artefatos para melhorar a diferenciação dos tecidos. Seus benefícios clínicos incluem: melhoria na resolução de contraste, redução de artefatos, melhoria na visibilidade de padrões de textura teciduais e melhor definição de bordas e sua continuidade. Disponível para os modos 2D, Color Power Angio, Modo-M, Dual imaging, CW Doppler, Zoom, post-Freeze e em captura de loops.

### SonoCT

Composição espacial de imagem em Tempo Real, através de interpolação de múltiplos feixes de alta precisão, para aquisição de maior informação de imagem no tecido analisado e redução de artefatos gerados pela ângulo de emissão da onda sonora. Disponível para os transdutores C5-2, C9-4v e L12-4, opera em conjunto com Harmônica, XRES e duplex Doppler.

### Grayscale Freehand 3D

Aquisição de volume em escala de cinza a mão livre, disponível para todas as aplicações e em todos os transdutores. Possui controles individuais para manipulação da renderização 3D na tela e opções de exibição.

### NUSS045 Conectividade DICOM



Conectividade de rede que suporte DICOM Store, Media Store, Print, Modality Worklist e PPS. Aceita conectividade Ethernet com um sistema de gerenciamento de dados ou PACS com recursos avançados de DICOM.

### NUSS046 Conectividade DICOM Structured Report

Laudos Estruturados DICOM para aplicações cardíacas, vasculares e obstétricas/ginecológicas.

### ISCAN 2D (Intelligent Scan)

Otimização automática da imagem 2D (Ajuste TGC e ganho de recepção) para alcançar uniformidade ideal e brilho dos tecidos, se beneficiando de consistência de imagem e melhoria da produtividade reduzindo as configurações manuais durante os exames.

### NUSS048 ISCAN Color And Doppler

Otimização automática ao toque de um botão para os modos PW Doppler e Color, que melhora a produtividade durante os exames ao reduzir as configurações manuais.

### NUSS049 High-Q

Análise automática em tempo real da curva de Doppler, com seleção pelo usuário das medidas e índices. Oferece consistência nos resultados das medidas entre usuários e reduz interações para aumento da produtividade.

### NUSS050 Modo M Anatômico

M  
R

A

Utiliza imagens 2D como base para an lises no Modo M em uma linha definida, independente da orienta o do transdutor. Fornece dados sobre a posi o, dire o e tempo de qualquer eco recebido de qualquer ponto do tecido para an lises em Modo M em qualquer dire o, na an lise do di metro das c maras card cias e motilidade da parede regional do VE. Este modo pode ser gerado ou modificado ap s o freeze de imagem, dispon vel para o transdutor setorial.

### Harm nica de Pulso Invertido

Produ o de sinal harm nico puro e de maior intensidade atrav s da emiss o de um pulso defasado juntamente com o pulso gerador da imagem fundamental, de modo a cancelar o sinal fundamental na recep o. Proporciona ganho na resolu o axial e melhorar claridade de imagem em geral. Dispon vel nos transdutores C5-2, S4-1 e V6-2.

### NUSS054 Doppler Tecidual

Forma o de imagens de tecidos com Doppler (TDI) de onda pulsada para o mapeamento da velocidade do tecido card cio e da motilidade parietal dos vasos, detecta e codifica em cores o sinal Doppler gerado pela moviment o de paredes card cias, possibilitando an lises qualitativas (color) e quantitativas (espectro). Dispon vel para transdutor setorial.

### NUSS079 Imagem Panor mica (XFOV)

Estende o campo de vis o da imagem, inclui zoom, revis o Cineloop e rota o. Oferece uma vis o mais completa da vasculariza o, da musculatura, de massa. Permite realizar medidas.



### NUSS084 QLAB IMT

Propicia medi es automatizadas da espessura camada  timo-m dia das car tidas e outros vasos superficiais. Elimina a necessidade de posicionamento manual de cursores, reduzindo o tempo necess rio   conclus o de estudos de IMT.

## RECURSOS ADICIONAIS

### NUSS057 3D Fetal ECHO STIC

Dispon vel em transdutores de volume, apresenta a imagem do cora o fetal em uma exposi o multiplanar e preserva as rela es espaciais e temporais, utiliza visualiza es MPR e Cineloop para avaliar a anatomia card cia fetal.

O Fetal Echo STIC suporta captura de imagem em escala de cinza ou com Doppler colorido.

### NUSS078 QLAB GI 3DQ

Ferramenta avan ada de quantifica o GI 3DQ que permite visualiza o e medi o nos planos de volume em 3D

- Medi es OB r pidas
- MSD (M dia Sac di metro)
- GSD (Gestacional Sac di metro)
- CRL (Crown-Rump Comprimento)
- BPD (Biparietal di metro)
- OFD (Occipito frontal di metro)
- HC (Circunfer ncia da cabe a)
- AC (Circunfer ncia Abdominal)

R

M

A

- FL (Femur Comprimento)
- Auto AFI (Auto Índice de líquido amniótico)
- Frequência cardíaca --Fetal

## NUSS083 FloVue

Utiliza tecnologias de processamento de sinal de fluxo Philips e fornece uma nova dimensão para a visualização do fluxo de sangue, não só nos grandes, mas igualmente em pequenos vasos. Derivada Técnica do Doppler, fornecendo maior resolução do scan B/W. Visualiza espetacular movimento lento e detecta placas ao longo das paredes dos vasos por sua alta sensibilidade. Permite a visualização vascular fina devido à maior resolução. Disponível para o transdutor L12-5.

## TRANSDUTORES

### Convexo



FUS6431 C5-2 Convexo de 2 a 5 MHz

### Endocavitário



FUS6432 C9-4v Endocavitário/Endovaginal de 4 a 9 MHz com abertura de 180 graus

### Linear



FUS6437 L12-4 Linear de 4 a 12 MHz

### Volumétrico



FUS6436 V6-2 Volumétrico convexo de 2 a 6 MHz

## ACESSÓRIOS AUXILIARES

989804902355 No break, sistema de alimentação ininterrupta, com saída senoidal, conjunto de baterias e com características necessárias para garantir o funcionamento normal do equipamento em caso de interrupção do fornecimento de energia na rede elétrica por 15 minutos- Marca: Engetron - Linha: Compacta - Modelo: SEN2000C, potencia 2.0kVA, alimentação Plugue, saída 06 tomadas.

## GARANTIA

### EXTENSÃO DE GARANTIA:

Extensão de Garantia Select (com cobertura de 1 transdutor ao ano)

### TERMOS DE EXTENSÃO DE GARANTIA

O presente equipamento acompanha 2 (DOIS) anos de garantia (12 (DOZE) meses de garantia padrão de fábrica (conforme ANEXO II) mais 12 (DOZE) meses de Extensão de Garantia desde que cumpridas as exigências detalhadas nas obrigações abaixo):

93  
398

Handwritten marks: a stylized 'r' or 'n' symbol, a checkmark-like mark, and a large 'A' with a diagonal line through it.

## 1. OBRIGAÇÕES DA COMPRADORA

Para recebimento do benefício da extensão de garantia, a Compradora se compromete a:

- 1.1. Agendar junto à Philips e realizar 1 (UMA) manutenção planejada a cada período de 12 (doze) meses
  - 1.1.1. A primeira manutenção planejada deve obrigatoriamente ser agendada entre 10 (DEZ) e 14 (QUATORZE) meses a contar da data de instalação do Equipamento;
- 1.2. Cumprir os termos e condições exigidos no Manual do Usuário do Equipamento e seus acessórios, incluindo a manutenção das condições do ambiente onde o Equipamento e seus acessórios são utilizados;
- 1.3. Realizar todo e qualquer reparo do Equipamento ou seus acessórios através da Philips ou de algum representante devidamente credenciado por ela;
- 1.4. Abrir um chamado técnico imediatamente com a Philips logo após a percepção de algum sintoma anormal;
- 1.5. Utilizar apenas peças e acessórios genuínos;
- 1.6. Conservar e utilizar o Equipamento e seus acessórios de maneira adequada e de acordo com o Manual do Usuário;
- 1.7. Não alterar as características originais do Equipamento e seus acessórios;
- 1.8. Manter o Equipamento conectado à Internet e liberar à Philips acesso remoto pela Internet ao equipamento para primeiro atendimento em qualquer chamado técnico;
- 1.9. Realizar as devidas configurações de servidores e *firewall* no ambiente em que o Equipamento for utilizado, de modo a permitir a conexão do mesmo à Internet e o acesso remoto da Philips;
- 1.10. Assegurar às pessoas credenciadas pela Philips livre acesso ao local em que os Equipamentos estiverem instalados;
- 1.11. Adotar procedimentos internos que permitam a restauração de dados, programas e arquivos que possam ser perdidos ou alterados durante a prestação de serviços de manutenção objeto desta Extensão de Garantia. Os serviços de recuperação de dados não estão incluídos no preço dos serviços ora contratados. Eventuais prestações de serviços de recuperação de dados serão faturadas integralmente à Compradora, mediante a prévia e expressa aprovação de orçamento pela Philips;
- 1.12. Realizar a utilização correta materiais cujos Direitos Autorais pertencem à Philips (Software e Material Impresso), não podendo estes serem copiados ou, por qualquer forma, transferidos a terceiros sem a prévia autorização por escrito da Philips, sob pena de responder a Compradora civil e criminalmente.

## IMPORTANTE

Se algum dos itens acima apresentados não for cumprido, o Equipamento estará sujeito à perda da Extensão de Garantia.

## 2. ITENS COBERTOS PELA EXTENSÃO DE GARANTIA

- 2.1. Disponibilização de Central de Atendimento Telefônico através do telefone; sendo o horário de atendimento de Segunda a Sexta-feira das 08 às 19:30, e aos sábados das 08 às 13:00;
- 2.2. Atendimento técnico: o primeiro atendimento a um chamado técnico durante esta Extensão de Garantia será obrigatoriamente atendido de forma remota, através da conexão do Equipamento à Internet. Somente em casos em que, por razões que competirem à Philips, a conexão ou a resolução do chamado não forem possíveis de forma remota, a Philips enviará um especialista técnico ao local para atendimento presencial;
- 2.3. Para atendimentos presenciais, será cobrada uma taxa de deslocamento, conforme ANEXO IV – Taxas de Deslocamento, quando aplicável, seguindo os preços das tabelas abaixo. Tais preços e taxas são ajustados anualmente pelo IPCA, no primeiro dia do mês de abril. Tais taxas de deslocamento

2

3

A N

consideram a distância do local de atendimento até a cidade-base mais próxima, listadas também ANEXO IV;

- 2.4. Fornecimento de peças, a depender da cobertura contratada:
  - 2.4.1. Na contratação de Extensão de Garantia Primary: Fornecimento de peças, quando definidas através de diagnóstico de especialista técnico da Philips ou credenciado como necessárias para o reparo do Equipamento, com exceção de transdutores de qualquer tipo.
  - 2.4.2. Na contratação de Extensão de Garantia Select: Fornecimento de peças, quando definidas através de diagnóstico de especialista técnico da Philips ou credenciado como necessárias para o reparo do Equipamento, incluindo uma substituição de transdutor convencional (convexo, linear ou setorial) por ano.
    - 2.4.2.1. Não são considerados transdutores convencionais: transdutores matriciais xMatrix, bipolares, volumétricos, transesofágicos e laparoscópico;
    - 2.4.2.2. A reposição de um transdutor por ano ocorrerá de acordo com a data de aniversário do contrato, de acordo com a necessidade identificada por especialista técnico autorizado da Philips. Tal troca não é acumulativa, ou seja, caso a Compradora não utilize o transdutor durante um ano e necessite de dois transdutores no ano seguinte, uma das peças deve ser comprada de forma avulsa.
- 2.5. O fornecimento e substituição de peças podem se dar por outras novas ou reconhecidas. Todas as peças reconhecidas são controladas e inspecionadas conforme procedimentos de qualidade em funcionamento nas fábricas.
- 2.6. As peças enviadas em caráter de teste e que não forem utilizadas para reparo deverão ser devolvidas à Philips. Caso a Compradora se recuse a devolver as peças novas não utilizadas, será cobrado o valor de venda da peça, tendo como base a lista de preços vigente. As peças substituídas durante o trabalho de serviço tornam-se imediatamente propriedade da Philips, que não tem nenhuma obrigação de mantê-las. Caso a Compradora se recuse a devolver as partes substituídas e peças defeituosas, será cobrado a título de multa contratual o valor correspondente a 30% do valor da peça nova, tendo como base a lista de preços vigente.
- 2.7. Em casos específicos de upgrades complexos ou problemas intermitentes, poderá ser requerido o envio do equipamento para a nossa Sede em São Paulo, de comum acordo com a Compradora do equipamento, situação em que o frete correrá por conta do cliente.

### 3. ITENS E SERVIÇOS NÃO COBERTOS PELA EXTENSÃO DE GARANTIA

- 3.1. Qualquer reparo ou ajuste decorrente da negligência do cliente por não abrir um chamado com a Philips assim que ocorrer algum problema ou sintoma anormal;
- 3.2. Reparos e ajustes causados pela falta do cumprimento do plano de manutenções planejadas;
- 3.3. Quaisquer reparos e ajustes quando no atendimento forem constatados sintomas de utilização indevida do Equipamento, tais como, mas não se limitando a: danos físicos (perfurações, rachaduras, riscos, amassados, cortes, rasgos), dobras em pinos de conexão, desgastes e corrosão por soluções químicas, marcas de queimadura. Bem como incêndios, inundações, sobrecarga da rede elétrica, temperatura e umidade fora da especificação de fábrica, sabotagens, ajustes e reparos impróprios, utilização de peças não genuínas, utilização de fluidos e lubrificantes fora do especificado, acidentes da natureza e outros resultantes de caso fortuito ou força maior e qualquer uso diferente do especificado no Manual do Usuário;
- 3.4. Danos causados pela utilização de acessórios ou peças não genuínas, assim como qualquer componente em desacordo com o recomendado pela Philips;
- 3.5. Acidentes ou sinistros;
- 3.6. Peças compradas no exterior;
- 3.7. Danos decorrentes de um serviço efetuado com terceiros não credenciados pela Philips;

R

M

A



Distrito Industrial Cláudio Galvão Nogueira, CEP 37066-440 – Varginha/MG

CNPJ: 58.295.213/0021-11 - Inscrição Estadual: 001986101.02-97 Inscrição Municipal: 028864  
Telefone: (11)96480-3119 - E-mail: [contabil@philips.com](mailto:contabil@philips.com)

401

- 3.8. Fornecimento de materiais consumíveis, tais como, mas não limitados a: cabos de ECG, eletrodos, filtro de ar, acabamento de borracha (como suporte de transdutores), material para limpeza, descontaminação e desinfecção de equipamentos e transdutores, gel, guias de biopsia, filme/papel/ribbon, eletrodos, baterias entre outros;
- 3.9. Atendimento técnico fora do horário comercial (este definido como sendo de Segunda à Sexta-Feira das 08:00 às 17:00h, horário este do local de instalação do equipamento, excluindo feriados locais e nacionais).

#### 4. EXCLUSÃO DA GARANTIA

A garantia contratual será cancelada por completo na ocorrência de quaisquer das hipóteses abaixo:

##### 4.1. MODIFICAÇÕES

Qualquer modificação nas características originais do Equipamento ou seus acessórios implicará perda da garantia.

##### 4.2. FALTA DE MANUTENÇÃO

A não realização da manutenção planejada anual implica perda da garantia do Equipamento.

##### 4.3. REPARO COM TERCEIROS NÃO CREDENCIADOS

Se o Equipamento ou seus acessórios forem reparados ou passarem por manutenções com terceiros não credenciados pela Philips.

##### 4.4. DESCONEXÃO

Se, por razões que não competirem à Philips, o Equipamento não estiver conectado à Internet quando do atendimento a um chamado técnico.

##### 4.5. VIOLAÇÃO DE LACRES

Se houver violação ou rompimento dos lacres de controle de componentes que estão instalados no Equipamento.

##### 4.6. ESPECIFICAÇÕES DE FLUIDOS

Se houver a utilização de lubrificantes, fluidos ou líquidos de higienização não especificados pelo fabricante no Equipamento ou seus acessórios.

##### 4.7. UTILIZAÇÃO INDEVIDA

Se o Equipamento ou seus acessórios forem submetido a abuso, sobrecarga ou acidente;

##### 4.8. MUDANÇA DO LOCAL DE INSTALAÇÃO

Se o Equipamento ou seus acessórios forem movidos para e reinstalados em endereço diferente do local de instalação original constante da Ata de Instalação.

#### 5. LIMITAÇÃO DE RESPONSABILIDADE

- 5.1. A responsabilidade, se houver alguma, da Philips por danos resultantes do descumprimento dos termos desta Extensão de Garantia, negligência, indenização, responsabilidade estrita ou outro ato ilícito extracontratual, ou de qualquer forma relacionado aos Equipamentos, é limitada a um valor que não exceda 10% do valor de compra do Equipamento;
- 5.2. A Philips, em hipótese alguma, será responsabilizada perante a Compradora ou terceiros, por qualquer dano específico, indireto, ou pela cobertura, por perda de dados, lucros, receita ou uso, associado ou decorrente desta Extensão de Garantia ou de qualquer acordo resultante da mesma, pelo funcionamento, pelo uso ou pela inabilidade de uso dos Equipamentos pela Compradora, incluindo o *software* (interno), ou por qualquer responsabilidade atribuível à Compradora em relação a terceiros referente a esta Extensão de Garantia. A Philips não será responsabilizada por qualquer perda ou inabilidade de usar os dados médicos ou quaisquer outros dados armazenados nos Equipamentos, incluindo o *software* (interno) ou qualquer outro meio magnético, não se responsabilizando a Philips pelo recarregamento de dados na ocorrência de tal evento.

#### 6. GARANTIA INTRANSFERÍVEL

*[Handwritten signatures and initials]*

Esta Extensão de Garantia é intransferível aos proprietários subsequentes do Equipamento.

## 7. PLANO DE MANUTENÇÃO

- 7.1 As manutenções planejadas são necessárias para manter o bom funcionamento do Equipamento e seus acessórios, além de assegurar um rendimento máximo e maior durabilidade.
- 7.2 Para usufruir da Extensão de Garantia, as manutenções planejadas deverão ser executadas exclusivamente com a Philips ou seus credenciados, dentro dos prazos citados no início deste Termo.
- 7.3 As manutenções planejadas serão cobradas, aos valores constantes no ANEXO III – Valores de Manutenção Planejada, acrescidas de uma taxa de deslocamento, conforme ANEXO III – Taxas de Deslocamento, quando aplicável, seguindo os preços das tabelas abaixo. Tais preços e taxas são ajustados anualmente pelo IPCA, no primeiro dia do mês de abril.
- 7.4 Em adição aos preços das Manutenções Planejadas, as taxas de deslocamento do ANEXO IV consideram a distância do local de atendimento até a cidade-base mais próxima, listadas também ANEXO IV.
- 7.5 A não realização das manutenções planejadas ou execução fora dos prazos estipulados poderá prejudicar o bom funcionamento do seu Equipamento e seus acessórios, ocasionando desconformidades que seriam evitadas.
- 7.6 A não realização de qualquer manutenção implica perda da Extensão de Garantia do Equipamento.

## IMPORTANTE

Todo e qualquer custo referente à manutenção planejada é de responsabilidade da Compradora.

## 8. FORO

A Extensão de Garantia e o presente termo serão regidos e interpretados de acordo com a legislação aplicável da República Federativa do Brasil, para dirimir qualquer dúvida oriunda deste Contrato, as partes elegem, desistindo de qualquer outro, por mais privilegiado que seja, o Foro Central da Comarca de São Paulo/SP.

A Philips garante o funcionamento para o equipamento fornecido, sob condições normais de utilização, durante o período de 13 (treze) meses após a data do conhecimento de embarque para venda indente ou 12 (doze) meses após a data de instalação do equipamento para venda local. Essa garantia, cobrirá eventuais substituições de peças e mão de obra, necessárias para solucionar defeitos de fabricação.

- ❖ **Garantia adicional de 12 (Doze) meses, totalizando 24 (Vinte e quatro) meses, com mão de obra, manutenção preventiva, corretiva, peças normais e estratégicas.**

A garantia adicional contempla a cobertura completa de peças normais (Trackball, placas, fontes e monitores).

Troca ilimitada dos transdutores durante o período de contrato, de acordo com a necessidade por falha do sistema ou dano acidental (exceto TEEs).

- ❖ Em casos específicos de upgrades complexos ou problemas intermitentes, poderá ser requerido o envio do equipamento para a nossa Sede em São Paulo, de comum acordo com o proprietário do equipamento, situação em que o frete correrá por conta do cliente.
- ❖ Essa garantia não cobre defeitos causados pelo uso inadequado do equipamento., acidentes, peças que sofram desgastes pela utilização de material de consumo não especificado.

Periféricos do tipo VCRs, Impressoras Coloridas ou Preto e Branco, as garantias são fornecidas pelos fabricantes dos mesmos, com atendimento através de representantes locais. Esta garantia é pelo período idêntico ao citado acima para partes e peças que possam apresentar defeito de fabricação, com exceção

Handwritten marks: a vertical line, a signature-like scribble, and the letter 'A'.

Philips Medical Systems Ltda  
ENDEREÇO – FILIAL: Rua Otto Salgado, 250, Prédio Varginha B2 – Parte B

**PHILIPS**

Distrito Industrial Cláudio Galvão Nogueira, CEP 37066-440 – Varginha/MG

403

CNPJ: 58.295.213/0021-11 - Inscrição Estadual: 00198610102-97 Inscrição Municipal: 028864  
Telefone: (11)96480-3119 - E-mail: [atendimento.brasil@philips.com](mailto:atendimento.brasil@philips.com)

da cabeça térmica das impressoras e cabeça cilíndrica de vídeo e áudio (VCRs) em que a garantia são de 3 meses, incluindo a Mão de Obra para reparo.

98



Philips Medical Systems LTDA.  
Alexandre Ramponi de Carvalho.  
RG 42.257.258-5  
CPF 355.462.998-78  
Procurador

**CONDIÇÕES GERAIS**

- **Condição de pagamento:** 30 (trinta) dias, mediante documentação e emissão da nota fiscal e ateste da prestação pelo fiscal do contrato da prestação dos serviços;
- **Validade da proposta:** 60 (sessenta dias) dias corridos, a contar da data de sua apresentação.
- **Prazo de entrega:** 30 (trinta) dias, contados após o recebimento da ordem de compra.

R

M

A

Philips Medical Systems Ltda  
ENDEREÇO – FILIAL: Rua Otto Salgado, 250, Prédio Varginha B2 – Parte B

99  
**PHILIPS**

Distrito Industrial Cláudio Galvão Nogueira, CEP 37066-440 – Varginha/MG

CNPJ: 58.295.213/0021-11 Inscrição Estadual: 001986101.02-97 Inscrição Municipal: 028864  
Telefone: (11)96480-3119 - E-mail: [ottosalgado.brasil@philips.com](mailto:ottosalgado.brasil@philips.com)

— 404

- **Prazo de garantia dos equipamentos:** 24 (vinte e quatro) meses a partir da Instalação do Equipamento.
- **Assistência Técnica:** Permanente, prestada exclusivamente nos laboratórios da Philips ou através do representante credenciado conforme dados na próxima página .
- **Instalação/Treinamento:** a Philips, através de seus profissionais/representantes, fará montagem, instalação, testes de funcionamento e treinamento nos locais determinados sem ônus aos elementos designados pelo Hospital, para um perfeito manuseio dos equipamentos;
- **Manutenção:** a Philips oferece “Contrato de Manutenção” preventiva e corretiva para todos os equipamentos de sua fabricação após o prazo de garantia;
- **Observação:** Os preços ofertados, dentro do prazo de validade da proposta, estão computados os tributos de qualquer natureza incidentes sobre o material e a venda a ser realizada, bem como, o custo de transporte, inclusive carga e descarga e outros ônus que porventura possam recair sobre o fornecimento da presente licitação.

**REPRESENTANTE CREDENCIADO “PHILIPS” TÉCNICO E COMERCIAL PARA A CIDADE DE LARANJEIRAS DO SUL-PR:**

Unica Imagem Produtos e Serviços para Diagnosticos Ltda - ME  
CNPJ: 11.647.068/0001-83  
Endereço: Rua Julia Wanderley, 554, Mercês - Curitiba/PR  
E-mail: [controladoria@unicaimagem.com.br](mailto:controladoria@unicaimagem.com.br)  
Telefone: (41) 3045-8990  
Responsáveis: André Sacoman / Elisiane Gomes

**PROPONENTE:**  
**PHILIPS MEDICAL SYSTEMS LTDA.**

z

B

A  
A

Philips Medical Systems Ltda  
ENDEREÇO – FILIAL: Rua Otto Salgado, 250, Prédio Varginha B2 – Parte B

100  
**PHILIPS**

Distrito Industrial Cláudio Galvão Nogueira, CEP 37066-440 – Varginha/MG

CNPJ: 58.295.213/0021-11 Inscrição Estadual: 001986101.02-97 Inscrição Municipal: 028864  
Telefone: (11)96480-3119 - E-mail: [licitacoes.brasil@philips.com](mailto:licitacoes.brasil@philips.com)

405

ENDEREÇO – FILIAL: Rua Otto Salgado, 250, Prédio Varginha B2 – Parte B, Distrito Industrial Cláudio Galvão Nogueira, CEP 37066-440 – Varginha/MG

CNPJ/MF: 58.295.213/0021-11

INSCRIÇÃO ESTADUAL: 001986101.02-97

INSCRIÇÃO MUNICIPAL: 028864

E-mail: [ana.lucia.santos@philips.com](mailto:ana.lucia.santos@philips.com) (11) 96480-3119

**DADOS BANCÁRIOS:**

Banco: Banco do Brasil / Agência: 3400-2 / Conta: 5549-2

**Representante e/ou Procurador para assinatura do Contrato ou Equivalente**

- **JOSÉ GERSON DE ABREU NETO**, brasileiro, solteiro, contador, portador da cédula de identidade RG nº 1984698-3 e inscrito no CPF/MF sob o nº 982.661.872-15; Telefone: +5072824087 - [jose.abreu.neto@philips.com](mailto:jose.abreu.neto@philips.com)


- **AVELINO DE CAMPOS FIGUEIRA**, brasileiro, casado, advogado, portador da cédula de identidade RG nº. 44.777.946-1 SSP/SP e inscrita no CPF/MF sob nº. 346.543.518-41 – 5511991662618 [avelino.figueira@philips.com](mailto:avelino.figueira@philips.com) 55 11 991662618

**E-mail contratos, empenhos, ofícios e notificações:**

[licitacoes.brasil@philips.com](mailto:licitacoes.brasil@philips.com) ; [ana.lucia.santos@philips.com](mailto:ana.lucia.santos@philips.com)

**Endereço pra envio de correspondências:**

Avenida Dr. Marcos Penteado de Ulhôa Rodrigues, 939 - 4º Andar. Torre Jacarandá - Tamboré CEP: 06460-040 - Barueri/SP.



**Philips Medical Systems LTDA.**

Alexandre Ramponi de Carvalho.

RG 42.257.258-5

CPF 355.462.998-78

Procurador

2

M

A  
A

Consultas / Produtos para Saúde / Produtos para Saúde

## Detalhes do Produto

**Nome da Empresa** PHILIPS MEDICAL SYSTEMS LTDA

**CNPJ** 58.295.213/0001-78 **Autorização** 1.02.167-1

**Produto** Equipamento de Ultrassom para Diagnóstico Clear Vue

**Modelo Produto Médico**

350; 550

650

850

**Nome Técnico** Aparelho de Ultra-Som

**Registro** 10216710228

**Processo** 25351.224928/2012-10

**Origem do Produto** • FABRICANTE: PHILIPS ULTRASOUND, INC. - ESTADOS UNIDOS DA AMÉRICA

**Classificação de Risco** II - MEDIO RISCO

**Vencimento do Registro** VIGENTE

Voltar

R

R  
A

102

407

**BRAQUETE ODONTOLÓGICO COSMÉTICO COM FIBRA TECNIDENT**  
25351.355692/2019-90 / 10401570044  
80009 - MATERIAL - Cadastro de Famílias de Material de Uso Médico / 0542607193

**TECNOCIRÚRGICA COMÉRCIO DE MATERIAIS MÉDICOS CIRÚRGICOS E HOSPITALARES LTDA / 18.920.484/0001-52**  
Trocaer Elite  
25351.543631/2019-88 / 81612230014  
80009 - MATERIAL - Cadastro de Famílias de Material de Uso Médico / 2211162190

**TRAUMEC TECNOLOGIA E IMPLANTES ORTOPÉDICOS IMP. E EXP. LTDA - EPP / 09.123.223/0001-10**  
GUIA DE CORTE E PERFURAÇÃO PARA MEMBROS SUPERIORES -TRAUMEC  
25351.451271/2019-99 / 80455630102  
80009 - MATERIAL - Cadastro de Famílias de Material de Uso Médico / 1936451192

**TTACK MÉDICAL COMÉRCIO DE EQUIPAMENTOS HOSPITALARES LTDA / 17.953.048/0001-17**  
SONDA TIPO MÁSCARA LARÍNGEA DESCARTÁVEL FLEXICARE-LARYSEAL FLEXI  
25351.557996/2019-77 / 81027710025  
80009 - MATERIAL - Cadastro de Famílias de Material de Uso Médico / 2266230198  
SONDA TIPO MÁSCARA LARÍNGEA DESCARTÁVEL FLEXICARE- LARYSEAL CLEAR  
25351.521218/2019-62 / 81027710024  
80009 - MATERIAL - Cadastro de Famílias de Material de Uso Médico / 2132551191  
SONDA TIPO MÁSCARA LARÍNGEA DESCARTÁVEL FLEXICARE-LARYSEAL MIRI  
25351.521208/2019-27 / 81027710023  
80009 - MATERIAL - Cadastro de Famílias de Material de Uso Médico / 2132534191

**Vida Biotecnologia Ltda - ME / 11.308.834/0001-85**  
PCru Turbidimétrico  
25351.224432/2019-73 / 80785070078  
8434 - IVD - Cadastro de produto nacional / 0342499195  
Controle Ferritina  
25351.224430/2019-84 / 80785070076  
8434 - IVD - Cadastro de produto nacional / 0342497199  
ASO Turbidimétrico  
25351.224434/2019-62 / 80785070079  
8434 - IVD - Cadastro de produto nacional / 0342501191  
FR Turbidimétrico  
25351.224427/2019-61 / 80785070073  
8434 - IVD - Cadastro de produto nacional / 0342494194  
Ferritina Turbidimétrica  
25351.224428/2019-13 / 80785070074  
8434 - IVD - Cadastro de produto nacional / 0342495192  
Controle PCru  
25351.224431/2019-29 / 80785070077  
8434 - IVD - Cadastro de produto nacional / 0342498197  
CONTROLE N1/N2 ASO/FR/PCR  
25351.224435/2019-15 / 80785070080  
8434 - IVD - Cadastro de produto nacional / 0342502199  
PCR Turbidimétrico  
25351.224429/2019-50 / 80785070075  
8434 - IVD - Cadastro de produto nacional / 0342496191

**VISION LINE IMPORTAÇÃO E COMÉRCIO DE MATERIAIS E EQUIPAMENTOS MÉDICOS LTDA-ME / 05.187.817/0001-34**  
Lacri-Gold  
25351.539888/2019-35 / 80420200100  
80009 - MATERIAL - Cadastro de Famílias de Material de Uso Médico / 2199668197

**VITA MÉDICAL MATERIAL HOSPITALAR LTDA / 10.545.970/0001-26**  
CURATIVO HIDROGEL EM TUBO - CAREGEL  
25351.428630/2019-12 / 80691910043  
8029 - MATERIAL - Registro de Famílias de Material de Uso Médico / 1291858190

**VOLMED BRASIL EQUIPAMENTOS LTDA - ME / 20.137.275/0001-89**  
Microcânulas Uneflex  
25351.444862/2019-18 / 811300100035  
80009 - MATERIAL - Cadastro de Famílias de Material de Uso Médico / 1924460196

**1000MÉDICA DISTRIBUIDORA IMPORTADORA EXPORTADORA DE MEDICAMENTOS LTDA / 05.993.698/0001-07**  
CONECTOR DE ALTA PRESSÃO  
25351.557265/2019-44 / 80207450012  
80009 - MATERIAL - Cadastro de Famílias de Material de Uso Médico / 2264605191

Nº de Processos : 112

Total de Empresas : 76

#### RESOLUÇÃO-RE Nº 2.793, DE 3 DE OUTUBRO DE 2019

O Gerente-Geral de Tecnologia de Produtos para Saúde, no uso das atribuições que lhe confere o art. 156, aliado ao art. 54, I, § 1º do Regimento Interno aprovado pela Resolução da Diretoria Colegiada - RDC nº 255, de 10 de dezembro de 2018, resolve:

Art. 1º Deferir as petições relacionadas à Gerência-Geral de Tecnologia de Produtos para a Saúde, conforme anexo.

Art. 2º Esta Resolução entra em vigor na data de sua publicação.

LEANDRO RODRIGUES PEREIRA

ANEXO

NOME DA EMPRESA / CNPJ  
NOME COMERCIAL  
NUMERO DO PROCESSO / REGISTRO  
PETIÇÃO(ÕES) / EXPEDIENTE(S)

**ABBOTT LABORATÓRIOS DO BRASIL LTDA / 56.998.701/0001-16**  
Alinity c TOTAL PROTEIN Reagent Kit  
25351.614784/2017-55 / 80146502133  
8445 - IVD - Alteração de produtos cadastrados / 0543600191  
Alinity c Direct LDL Reagent Kit  
25351.278696/2018-66 / 80146502152  
8445 - IVD - Alteração de produtos cadastrados / 0543650198  
Família Alinity i HAVAb Igm  
25351.428832/2017-48 / 80146502032  
8444 - IVD - Alteração das informações do dossiê técnico de produtos registrados (classes III ou IV) / 0557114196  
Família Alinity i EBV VCA Igm  
25351.652051/2018-08 / 80146502180  
8445 - IVD - Alteração de produtos cadastrados / 0543628191  
Família Alinity c ICT Serum e Urine Calibrator  
25351.428683/2017-47 / 80146502030  
8445 - IVD - Alteração de produtos cadastrados / 0543680190  
Alinity c Direct Bilirubin Reagent Kit

25351.027252/2018-64 / 80146502107  
8445 - IVD - Alteração de produtos cadastrados / 0543667192  
ALINITY C DIGOXIN REAGENT KIT  
25351.645405/2018-50 / 80146502179  
8445 - IVD - Alteração de produtos cadastrados / 0543665196  
Alinity c Apolipoprotein A1 Reagent Kit  
25351.803768/2018-16 / 80146502190  
8445 - IVD - Alteração de produtos cadastrados / 0543429197  
Alinity c Lambda Light Chains Reagent Kit  
25351.133085/2019-71 / 80146502203  
8445 - IVD - Alteração de produtos cadastrados / 0543496193  
Alinity c Amylase Reagent Kit  
25351.653083/2017-31 / 80146502071  
8445 - IVD - Alteração de produtos cadastrados / 0543580193  
Alinity c Apolipoprotein B Reagent Kit  
25351.856279/2018-67 / 80146502192  
8445 - IVD - Alteração de produtos cadastrados / 0543449191

**Advanced Bionics Instrumentos Auditivos do Brasil Ltda. / 13.059.106/0001-02**  
Processador de som Naida CI  
25351.950748/2016-37 / 80824100013  
8088 - EQUIPAMENTO - Alteração de informações de cadastro / 2050806199

**ALÉFH MEDICAL IMPORTAÇÃO E EXPORTAÇÃO LTDA. / 07.187.072/0001-39**  
CADEIRA DE RODAS - DR. MED  
25351.595155/2011-39 / 80326179021  
8062 - EQUIPAMENTO - Cancelamento de registro, cadastro ou notificação - ANVISA / 2294643198

**APRAMEÉ INDÚSTRIA E COMÉRCIO DE APARELHOS MÉDICOS LTDA / 09.289.762/0001-24**  
TOMÓGRAFO DE COERÊNCIA ÓPTICA  
25351.626905/2015-19 / 80497810017  
8062 - EQUIPAMENTO - Cancelamento de registro, cadastro ou notificação - ANVISA / 2263869195

**ARGOSY APARELHOS AUDITIVOS LTDA / 03.342.735/0001-91**  
1531045 Aparelho Auditivo  
25351.731365/2011-61 / 80057980039  
8062 - EQUIPAMENTO - Cancelamento de registro, cadastro ou notificação - ANVISA / 2265938192

**Asmed Latino América Comércio Importação e Exportação de Produtos Médicos Ltda. / 15.729.051/0001-26**  
BENE  
25351.373871/2013-11 / 80904810003  
8062 - EQUIPAMENTO - Cancelamento de registro, cadastro ou notificação - ANVISA / 2294571197

**AUGURI - COM. DE PROD. E EQUIP. CIR. LTDA / 14.788.174/0001-75**  
FIO GUIA HIDROFÍLICO SHUNMEI  
25351.626547/2018-18 / 80884740008  
8419 - MATERIAL - Retificação - Correção pela ANVISA / 2219385195

**Autentica Medical Importação Comercio e Serviços LTDA-ME / 18.192.496/0001-08**  
Sistema de Fixação Craniofacial para Mini e Micro Fragmentos TDM  
25351.166951/2018-29 / 81000030073  
8419 - MATERIAL - Retificação - Correção pela ANVISA / 2200681198

**BAUMER S/A / 61.374.161/0001-30**  
Esterilizador a Peróxido de Hidrogênio - PHB  
25351.029216/2016-71 / 10345500135  
8088 - EQUIPAMENTO - Alteração de informações de cadastro / 0436569191

**BAKTER HOSPITALAR LTDA / 49.351.786/0001-80**  
Kit Prismaflex ST  
25351.562939/2017-61 / 80145240447  
80003 - MATERIAL - Alteração/Inclusão/Exclusão da indicação de uso, contraindicações e precauções em registro. / 2065794193

**BECTON DICKINSON INDÚSTRIAS CIRÚRGICAS LTDA. / 21.551.379/0001-06**  
BD PLASTIPAK SERINGA DE INSULINA COM AGULHA  
25351.783659/2010-07 / 10033430610  
8419 - MATERIAL - Retificação - Correção pela ANVISA / 2226548191

**BIOMÉDICA EQUIPAMENTOS E SUPRIMENTOS HOSPITALARES LTDA / 01.299.509/0001-40**  
Tubos Ulrich Ctmotion  
25351.512733/2017-90 / 10355870918  
80153 - MATERIAL - Alteração de informações em cadastro / 2220683193

**BIOMÉT 3I DO BRASIL COMÉRCIO DE APARELHOS MÉDICOS LTDA / 02.913.684/0001-48**  
Instrumentais Affixus  
25351.601216/2016-09 / 80044680240  
80153 - MATERIAL - Alteração de informações em cadastro / 2137305191  
HASTES INTRAMEDULARES PTN  
25351.005913/2013-57 / 80044680145  
80149 - MATERIAL - Alteração de fabricante em registro de material implantável em ortopedia - Inclusão/Substituição/Exclusão de fabricante ou unidade fabril, ou alteração dos endereços. / 1987093191

**BIOSET INDÚSTRIA DE TECNOLOGIA ELETRÔNICA LTDA / 68.099.431/0001-90**  
DERMOVAC CHRONOS SYSTEM LINE  
25351.365455/2012-95 / 10410309006  
8062 - EQUIPAMENTO - Cancelamento de registro, cadastro ou notificação - ANVISA / 2265398198

**BOSTON SCIENTIFIC DO BRASIL LTDA / 01.513.946/0001-14**  
STENT CONTOUR COM FIO GUIA SENSOR  
25351.467137/2011-01 / 10341350668  
8042 - MATERIAL - Alteração/Inclusão/Exclusão de apresentação comercial em registro. / 0227065190  
STENT CONTOUR COM FIO GUIA SENSOR  
25351.467137/2011-01 / 10341350668  
8046 - MATERIAL - Alteração de fabricante em registro - Inclusão / Substituição / Exclusão de fabricante ou unidade fabril, ou alteração dos endereços. / 0227032193  
STENT CONTOUR COM FIO GUIA SENSOR  
25351.467137/2011-01 / 10341350668  
80003 - MATERIAL - Alteração/Inclusão/Exclusão da indicação de uso, contraindicações e precauções em registro. / 0227075197

**BRASITECH INDÚSTRIA E COMÉRCIO DE APARELHOS PARA BELEZA LTDA / 07.293.118/0002-85**  
Termômetro GA.MA ITALY Infravermelho Easymed  
25351.376516/2017-60 / 80964830001



- LIMG LASERS - COMÉRCIO, IMPORTAÇÃO E EXPORTAÇÃO LTDA / 09.089.140/0001-52  
Injetor  
25351.327429/2019-19 / 80520090036  
8088 - EQUIPAMENTO - Alteração de informações de cadastro / 2106192191
- MAG ESTÉTICA INDÚSTRIA E COMÉRCIO LTDA ME / 09.281.923/0001-33  
MAG COLOR PIGMENTOS  
25351.250761/2015-14 / 80815530005  
832 - MATERIAL - Alteração por acréscimo de material em registro de família / 2050808195
- MAQUET CARDIOPULMONARY DO BRASIL INDÚSTRIA E COMÉRCIO LTDA / 00.944.324/0001-88  
UNIDADE DE MONITORAÇÃO SANGUÍNEA BMU 40  
25351.079012/2009-30 / 10390690043  
8062 - EQUIPAMENTO - Cancelamento de registro, cadastro ou notificação - ANVISA / 2266369190
- MAQUET DO BRASIL EQUIPAMENTOS MÉDICOS LTDA / 06.028.137/0001-30  
VENTILADOR PULMONAR SERVO-I MARCA MAQUET  
25351.892138/2005-98 / 80259110006  
80016 - EQUIPAMENTO - Alteração técnica / 2109383191
- MAQUIRÁ INDÚSTRIA DE PRODUTOS ODONTOLÓGICOS S.A. / 05.823.205/0001-90  
TRICRESOL FORMALINA  
25351.251661/2008-16 / 80322400018  
8042 - MATERIAL - Alteração/Inclusão/Exclusão de apresentação comercial em registro. / 2030773190
- FORMOCRESOL  
25351.251652/2008-17 / 80322400017  
8042 - MATERIAL - Alteração/Inclusão/Exclusão de apresentação comercial em registro. / 2065855199
- MÉDIC DISTRIBUIDORA DE EQUIPAMENTOS MÉDICOS LTDA - EPP / 08.049.999/0001-75  
NIMBUS PRO - KIT CÂNULA PARA RADIOFREQUÊNCIA  
25351.179263/2018-29 / 81420890006  
80040 - EQUIPAMENTO - Retificação - Correção pela ANVISA / 2211200196
- MÉDSTAR IMPORTAÇÃO E EXPORTAÇÃO EIRELI / 03.580.620/0001-35  
BISTURI ATOMIC EDGE  
25351.149334/2012-71 / 80047300426  
80153 - MATERIAL - Alteração de informações em cadastro / 2192846191
- SENSORES DE SP O2 REUTILIZÁVEIS  
25351.653088/2007-92 / 80047300191  
80020 - EQUIPAMENTO - Alteração/Inclusão de fabricante ou local de fabricação / 2109391191
- Cânulas para Oftalmologia  
25351.323456/2012-50 / 80047300433  
80153 - MATERIAL - Alteração de informações em cadastro / 2192534198
- MÉDTRONIC COMERCIAL LTDA / 01.772.798/0001-52  
Cateteres Ventriculares  
25351.630333/2017-65 / 10399190745  
8046 - MATERIAL - Alteração de fabricante em registro - Inclusão / Substituição / Exclusão de fabricante ou unidade fabril, ou alteração dos endereços. / 0066725197
- MÉDOWORLD EQUIPAMENTOS HOSPITALARES LTDA EPP / 80.787.039/0001-30  
CAMAS MOTORIZADAS MEDOWORLD  
25351.736396/2013-00 / 80051080008  
8062 - EQUIPAMENTO - Cancelamento de registro, cadastro ou notificação - ANVISA / 2294445191
- MÉRIT MEDICAL COMERCIALIZAÇÃO, DISTRIBUIÇÃO, IMPORTAÇÃO E EXPORTAÇÃO DE PRODUTOS HOSPITALARES LTDA / 13.200.579/0001-88  
Cateter Balão Osseoflex SB Reto  
25351.216472/2019-41 / 80740950146  
80132 - MATERIAL - Retificação - Correção pela EMPRESA / 2196819195
- Cateter Balão Osseoflex SB dirígevil  
25351.216510/2019-66 / 80740950147  
80132 - MATERIAL - Retificação - Correção pela EMPRESA / 2196815192
- Microcateter Merit Maestro Ponta Swan Neck  
25351.434872/2015-80 / 80740950007  
80153 - MATERIAL - Alteração de informações em cadastro / 2222980199
- MÓBIUS LIFE SCIENCE INDÚSTRIA E COMÉRCIO DE PRODUTOS PARA LABORATÓRIOS LTDA / 04.645.160/0001-49  
KIT XGEN MULTI UP - Kit MULTIPLEX Plus para Detecção de Patógenos Causadores de Uretrite  
25351.958460/2016-22 / 80502070044  
8444 - IVD - Alteração das informações do dossiê técnico de produtos registrados (classes III ou IV) / 0538361197
- MÓVITEK Comércio e Serviços de Importação e Exportação de Produtos Médicos Hospitalares LTDA / 21.772.748/0001-82  
UPASS 5.5  
25351.390976/2018-41 / 81207910034  
8419 - MATERIAL - Retificação - Correção pela ANVISA / 2246738196
- NEURO TECNOLOGIA DA AMERICA LATINA IMPORTAÇÃO E EXPORTAÇÃO LTDA / 19.632.287/0001-09  
Eletrodo de Laringe LSE  
25351.696485/2017-21 / 81210770026  
8088 - EQUIPAMENTO - Alteração de informações de cadastro / 2133440194
- NIPRO MEDICAL LTDA / 00.762.455/0001-44  
Conjunto de Tubos para Hemoconcentrador NIPRO  
25351.284841/2019-29 / 10324860093  
8419 - MATERIAL - Retificação - Correção pela ANVISA / 2250255196
- NOVARTIS BIOCINCÍAS S.A / 56.994.502/0001-30  
SYSTANE UL  
25351.659976/2012-58 / 80153480163  
80152 - MATERIAL - Notificação de alteração de registro sem modificação do produto e/ou aumento de risco ao usuário/paciente - alteração referente à instrução de uso e rotulagem / 1982843198
- BISTURI OFTALMOLOGICO  
25351.660178/2012-24 / 80153480128  
80153 - MATERIAL - Alteração de informações em cadastro / 0556923191
- SYSTANE UL  
25351.659976/2012-58 / 80153480163  
8042 - MATERIAL - Alteração/Inclusão/Exclusão de apresentação comercial em registro. / 2065853192
- OPTÉK - INDÚSTRIA, COMÉRCIO, IMPORTAÇÃO E EXPORTAÇÃO DE PRODUTOS METALÚRGICOS LTDA - EPP / 07.582.126/0001-60  
Termotek
- 25351.342283/2018-42 / 81483060001  
8088 - EQUIPAMENTO - Alteração de informações de cadastro / 2083719194
- ORTOMEDICAL COMÉRCIO ATACADISTA DE MATERIAIS MÉDICOS HOSPITALARES LTDA / 09.557.129/0001-70  
Cânula de Microdebridação Ortomédical  
25351.327427/2019-11 / 80769970013  
8088 - EQUIPAMENTO - Alteração de informações de cadastro / 2028201190
- ORTOSÍNTESE INDÚSTRIA E COMÉRCIO LTDA / 48.240.709/0001-90  
TERMODÉSINFECTORA AUTOMÁTICA ORTOSINTESE  
25351.145097/2005-42 / 10223710054  
8088 - EQUIPAMENTO - Alteração de informações de cadastro / 2083693197
- PHILIPS MEDICAL SYSTEMS LTDA / 58.295.213/0001-78  
SISTEMA DE GERENCIAMENTO DE INFORMAÇÃO XPER  
25351.077972/2013-05 / 10216710235  
80165 - EQUIPAMENTO - Retificação - Correção pela EMPRESA / 2065836192
- Equipamento de Ultrassom para Diagnóstico Clear Vue  
25351.224928/2012-10 / 10216710228  
80165 - EQUIPAMENTO - Retificação - Correção pela EMPRESA / 0570724192
- POLAR FIX INDÚSTRIA E COMÉRCIO DE PRODUTOS HOSPITALARES LTDA / 10.617.877/0001-64  
Compressa de Gaze Europa  
25351.634477/2011-90 / 80034000032  
80153 - MATERIAL - Alteração de informações em cadastro / 1927634196
- PROTEC EXPORT INDÚSTRIA, COMÉRCIO, IMPORTAÇÃO E EXPORTAÇÃO DE EQUIPAMENTOS MÉDICOS HOSPITALARES LTDA / 06.207.441/0001-45  
CONECTORES INTERMEDIÁRIOS PSU PROTEC  
25351.711835/2013-20 / 80435140044  
80153 - MATERIAL - Alteração de informações em cadastro / 2135073196
- QUANTUM - IMPORTAÇÃO E DISTRIBUIÇÃO DE PRODUTOS MÉDICOS LTDA / 10.617.046/0001-98  
Sistema de Fixação de Placas Especiais Pequenos e Grandes Fragmentos de Angulo Variável Bloqueado-TIFIX  
25351.107131/2015-01 / 80638410076  
80149 - MATERIAL - Alteração/Inclusão/Exclusão de componente/acessório em registro de sistema de material implantável em ortopedia. / 0795353194
- RECKITT BENCKISER (BRASIL) LTDA / 59.557.124/0001-15  
OLLA PRESERVATIVO LUBRIFICADO  
25351.053753/2018-31 / 80774900069  
80152 - MATERIAL - Notificação de alteração de registro sem modificação do produto e/ou aumento de risco ao usuário/paciente - alteração referente à instrução de uso e rotulagem / 2052148191
- OLLA MENTA PRESERVATIVO LUBRIFICADO FLAVORIZADO  
25351.072792/2018-01 / 80774900068  
80152 - MATERIAL - Notificação de alteração de registro sem modificação do produto e/ou aumento de risco ao usuário/paciente - alteração referente à instrução de uso e rotulagem / 2052467196
- Olla Mix Sensations Lubrificante  
25351.000030/2015-88 / 80774900017  
80153 - MATERIAL - Alteração de informações em cadastro / 0534992193
- RECOMED TRADING LTDA / 01.575.704/0001-55  
CURATIVO PARA ÁREAS SUBMETIDAS A CIRURGIA POLYMEN  
25000.053905/99-26 / 10362270004  
80151 - MATERIAL - Exclusão de modelos em registro de família / 2166205193
- RIELLENS INDÚSTRIA E COMÉRCIO LTDA - EPP / 01.459.567/0001-93  
Pilar Protético  
25351.894665/2016-65 / 80523780008  
8040 - MATERIAL - Alteração do nome comercial e/ou denominação do código/modelo comercial do produto em registro / 2030771193
- ROCHE DIABÉTÉS CARE BRASIL LTDA / 23.552.212/0001-87  
Accu-Chek Active  
25351.369277/2017-88 / 81414020030  
8420 - IVD - Retificação - Correção pela ANVISA / 2278448199
- ROCHE DIAGNÓSTICA BRASIL LTDA / 30.280.358/0001-86  
Família Fibrinogen  
25351.730628/2017-31 / 10287411339  
8445 - IVD - Alteração de produtos cadastrados / 0556025190
- Cobas EGFR Mutation Test v2  
25351.838364/2016-61 / 10287411131  
8444 - IVD - Alteração das informações do dossiê técnico de produtos registrados (classes III ou IV) / 0543017198
- cobas® KRAS Mutation Test  
25351.568824/2011-48 / 10287410969  
8444 - IVD - Alteração das informações do dossiê técnico de produtos registrados (classes III ou IV) / 0543019194
- ASTPM - Aspartate Aminotransferase PyP  
25351.347977/2010-18 / 10287410891  
8445 - IVD - Alteração de produtos cadastrados / 0521553196
- Diff Amplification/Detection Kit  
25351.415489/2014-12 / 10287411067  
8445 - IVD - Alteração de produtos cadastrados / 0556932190
- Família Elecsys Folate III  
25351.131821/2017-08 / 10287411231  
8445 - IVD - Alteração de produtos cadastrados / 0535741191
- SCITECH PRODUTOS MÉDICOS LTDA / 01.437.707/0001-22  
INSUFLADOR KIT SCITECH  
25351.368933/2017-69 / 10413960013  
8088 - EQUIPAMENTO - Alteração de informações de cadastro / 2052191190
- SD INDÚSTRIA E COMÉRCIO EIRELI / 03.135.637/0001-83  
Sistema de Ultrassom Diagnóstico  
25351.002590/2016-01 / 80166470010  
8062 - EQUIPAMENTO - Cancelamento de registro, cadastro ou notificação - ANVISA / 2263437191
- SETORMED INDÚSTRIA E COMÉRCIO DE EQUIPAMENTOS MÉDICOS E ODONTOLÓGICOS LTDA - EPP / 13.533.397/0001-29  
043 00 00 00 SPLINT NASAL OPIMED  
25351.720065/2015-28 / 80777280088  
8419 - MATERIAL - Retificação - Correção pela ANVISA / 2254823198
- SIEMENS HEALTHCARE DIAGNÓSTICOS LTDA / 01.449.930/0001-90  
Atellica CH Alanina Aminotransferase P5P (ALT/PLc)  
25351.637010/2017-01 / 10345162192  
8445 - IVD - Alteração de produtos cadastrados / 0535891194
- SINAC - PRODUTOS PARA SAÚDE LTDA / 10.444.624/0001-51  
Laser para Tratamento de unhas com Fungos - LUNULA





**PHILIPS**  
*ClearVue 850*  
Ecógrafo



# Confiança em ação

Especificações do ecógrafo Philips ClearVue 850

t

A  
A

# Índice

1	Introdução	3	5	Sondas	10
1.1	Aplicações	3	5.1	<b>Seleção de sonda</b>	10
	Principais vantagens	3		Sondas sectoriais	11
2	<b>Visão geral do sistema</b>	4		<b>Sonda sectorial de banda larga S4-1</b>	11
2.1	Arquitetura do sistema	4		Sondas convexas	11
2.2	<b>Modos de imagem</b>	4		<b>Sonda convexa de banda larga C5-2</b>	11
	Modo 2D	5		<b>Sonda microconvexa de banda larga C9-4v</b>	11
	Modo M	5		Sondas Volumétricas	11
	Opção do modo M anatómico	5		<b>Sonda microconvexa de banda larga V6-2</b>	11
	Doppler	5		<b>Sonda microconvexa de banda larga 3D9-3v</b>	11
	Doppler de onda pulsada (PWD)	5		Sondas lineares	11
	Doppler de onda contínua (CWD)	5		<b>Sonda linear de banda larga L12-5 38</b>	11
	Imagens de doppler tecidual (TDI - Tissue Doppler Imaging)	5		<b>Sonda linear de banda larga L12-4</b>	11
	Doppler a cores	5	5.2	Sondas cegas (Pedoff)	11
	<b>Imagens tecidulares harmónicas com tecnologia de inversão de impulsos</b>	6		<b>Sonda CW D2cwc (Pedoff)</b>	11
	Imagens angiográficas a cores (CPA - Color Power Angio)	6	6	<b>Guia de aplicação de sondas</b>	12
	Imagens 3D "à mão livre"	6	6.1	Medições e análise	13
	Imagens automáticas 3D, 4D e MPR	6	6.2	Ferramentas de medição	13
	<b>Imagens com correlação espaciotemporal (STIC - Spatio-Temporal Image Correlation) do coração fetal</b>	6	6.3	<b>Análise Doppler automática HighQ</b>	13
	<b>Campo de visão expandido</b>	6		<b>Pacotes de análise de opções clínicas</b>	14
3	<b>Controlos do sistema</b>	7		Análise de imagens gerais	14
3.1	Controlos de otimização	7		<b>Análise obstétrica/ginecológica e de fertilidade</b>	14
3.2	Painel de controlo e interface do utilizador	7		<b>Análise cardíaca</b>	14
4	<b>Fluxo de trabalho</b>	8	7	<b>Análise vascular</b>	14
4.1	Protocolos orientados pelo sistema SmartExam	8		Especificações físicas	15
4.2	Revelação automática da face	8		Carro de elevada mobilidade	15
4.3	Assistência de biometria fetal	8		Painel de controlo	15
4.4	Anotações exibidas no monitor	8		Ecrã	15
4.5	Apresentação da imagem	8		Pedal	15
4.6	Revisão Cineloop	8		ECG e fisio	15
4.7	Documentação do exame	8		<b>Opções de localização</b>	15
4.8	Conectividade	9		Software	15
				Formação e documentação do utilizador	15
				Ajuda online	15
				Requisitos de alimentação elétrica	15
				Cabos de alimentação	15
				Normas de segurança elétrica	15
				Requisitos ambientais	15
			8	Manutenção e serviços	16

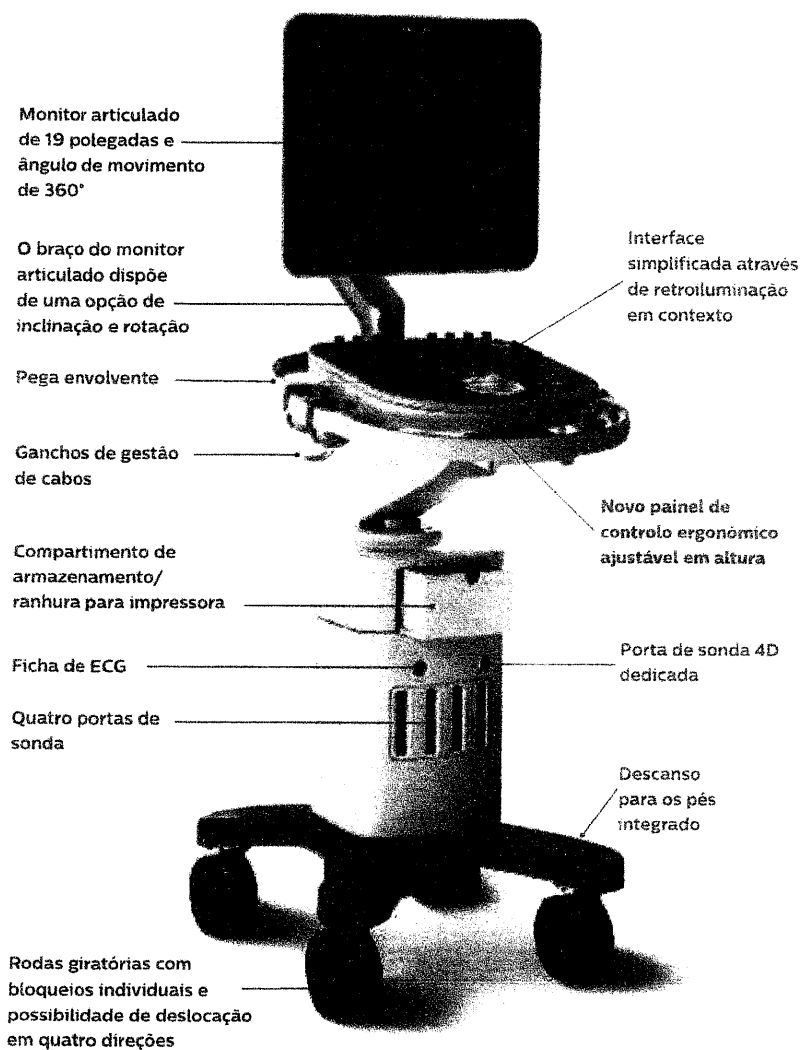
Handwritten marks: a stylized 'A' and 'M' on the right side of the page.

# 1. Introdução

O Philips ClearVue 850 é um exemplo de confiança em ação, que funciona com tecnologia Philips para um desempenho versátil, flexível e fácil de utilizar que proporciona mais valor todos os dias

## 1.1 Aplicações

- Abdominal
- Partes moles e superficial
- Pediátrico
  - Cabeça
  - Anca
- Músculo-esquelética
- Urologia e próstata
- Obstétrica
- Ginecológica e fertilidade
- Vascular
  - Cerebrovascular
  - Vascular periférica
- Doppler transcraniano
- Cardiologia
  - Adulto
  - Pediátrico
- Elastografia de deformação
- Ecocardiografia de esforço
- Plug-in QLAB: GI 3DQ e IMT
- FloVue



- Tecnologia proprietária Philips Active Array para imagens fabulosas em imagiologia renal e cardiologia que melhoram a confiança no diagnóstico
- Sistema leve e eficiente em termos energéticos com uma interface do utilizador intuitiva para uma melhor facilidade de utilização
- Design inteligente e modular para fiabilidade e assistência melhoradas

## 2. Visão geral do sistema



### 2.1 Arquitetura do sistema

- Beamformer de banda larga totalmente digital
- Gama dinâmica máxima de 272 dB
- Intervalo dinâmico de introdução temporal integral de 170 dB
- 65 536 canais processados digitalmente
- Angulação continuamente variável no modo 2D, a cores e Doppler
- Tons de cinzento: 256 (8 bits) em 2D, modo M e na análise Doppler espectral
- Taxa de aquisição: superior a 1128 fotogramas por segundo no modo de taxa de aquisição elevada (consoante a sonda, campo de visão, profundidade e ângulo)

### 2.2 Modos de imagem

- Focagem 2D Microfine da Philips
- Imagens angiográficas a cores (CPA - Color Power Angio) da Philips
- Color Power Angio direcional
- Modo M
- Opção do modo M anatómico
- Modo M a cores
- Doppler Pulsado (PWD)
- Doppler de onda pulsada com PRF elevada
- Modo Doppler Tecidual (TDI - Tissue Doppler Imaging)
- Doppler Contínuo (CWD)
- 3D "à mão livre"
- Imagens 3D/4D
- STIC do coração fetal
- Modo de comparação de cores
- Modo duplo
- Duplex para 2D e Doppler simultâneos
- Modo Triplex para 2D, Doppler e a cores ou CPA simultâneos
- Processamento do sinal de optimização de 2D
- Imagem Harmónica (THI - Tissue Harmonic Imaging)
- Harmónica por inversão de impulsos (PIH - Pulse Inversion Harmonic)
- Doppler inteligente
- Zoom de reconstrução com vista panorâmica (zoom de leitura)
- Zoom de alta definição da Philips (zoom de escrita)

- Panorâmica
- Trapezoidal
- Doppler adaptativo
- Doppler adaptativo a cores
- Elastografia de deformação
- FloVue

#### Modo 2D

- Imagens compostas em tempo real SonoCT
- Processamento adaptativo de imagens XRES
- Focagem 2D Microfine
- Seleção de taxa de fotogramas
- Zoom de reconstrução digital de 16 níveis com variação da posição
- Zoom de alta definição com nível variável
- Marcador de orientação da imagem
- Revisão da imagem CineLoop (até 1200 fotogramas a P/B)
- Persistência, ajustável em tempo real e na revisão da imagem CineLoop
- Curvas de compressão selecionáveis
- Controlo do ângulo e do tamanho dos sectores
- Densidade de linhas selecionável
- Até oito zonas focais de transmissão acrescidas da sua distribuição na imagem
- Imagem dupla (buffer único e buffer duplo)
- Imagem Chroma da Philips com múltiplos mapas a cores

#### Modo M

- Disponível para todas as sondas de imagem
- Taxas de varrimento selecionáveis
- Marcadores de tempo: 0,1 e 0,2 segundos
- Colorização Chroma com múltiplos mapas a cores
- Formato de visualização selecionável (pequeno sobre grande, grande sobre pequeno, lado a lado)
- Revisão do modo M para uma análise retrospectiva dos dados obtidos no modo M
- A visualização do modo M, por inteiro, no monitor, facilita o diagnóstico, permitindo um posicionamento fácil do cursor de medição
- Modo M a cores nas sondas S4-1, C5-2 e C9-4v

#### Opção do modo M anatómico

- Utiliza a imagem 2D como base para a análise no Modo M numa linha definida, independentemente da orientação da sonda
- Proporciona a capacidade de manter a linha do modo M perpendicular à estrutura anatómica, mesmo em corações com forma ou posição atípicas
- Fornece dados relativos à direção, posição e ocorrência de cada eco proveniente de qualquer ponto do tecido para análise no modo M em qualquer direção, para examinar as dimensões das câmaras cardíacas, o movimento das paredes regionais do ventrículo esquerdo e a localização de vias adicionais
- O traço do modo M anatómico pode ser gerado ou modificado após o congelamento da imagem
- Modo M anatómico em todas as sondas sectoriais

#### Doppler

- Visualização de anotações, incluindo no modo Doppler, escala (cm/seg ou kHz), frequência de repetição de impulsos, definição do filtro das paredes, ganho, estado de saída acústica, dimensão do volume da amostra, normal ou invertido, correção do ângulo, curva de escala cinza

- O Doppler adaptativo intensifica os sinais fracos para otimizar a visibilidade espectral e os sinais áudio pulsados para uma melhor avaliação do fluxo
- Imagem Doppler inteligente – mantém automaticamente o ângulo em relação ao fluxo otimizada para ajudar a fornecer medições da velocidade Doppler consistentes (disponível apenas em pacotes de aplicação vascular e de imagem geral com sondas lineares)
- Inversão espectral automática
- Intervalos de apresentação de frequência e velocidade ajustáveis
- Deslocamento de 8 posições da linha de base
- Visualização normal e invertida em torno da linha de base horizontal
- Velocidades de varrimento selecionáveis
- Curva da escala de cinzentos selecionável para uma visualização melhorada
- Formato de visualização selecionável (pequeno sobre grande, grande sobre pequeno, lado a lado)
- Visualização de Doppler em ecrã inteiro que melhora a confiança de diagnóstico ao proporcionar um posicionamento fácil dos cursores de medição
- Revisão Doppler para uma análise retrospectiva dos dados obtidos no modo Doppler

#### Doppler Espectral Pulsado (PWD)

- Disponível em todas as sondas de imagem
- Dimensão do volume da amostra ajustável: 0,8 – 28,3 mm
- Apresenta simultaneamente o movimento dos tecidos e o fluxo sanguíneo no modo de 2D e de Doppler pulsado
- Modo Triplex – apresenta simultaneamente o movimento dos tecidos e o fluxo sanguíneo no modo de 2D, a cores ou CPA e Doppler pulsado
- Capacidade High-PRF em todos os modos, incluindo duplex e triplex

#### Doppler Espectral Contínuo (CWD)

- Disponível apenas em sondas sectoriais cardíacas e D2cw
- Direcionável até um ângulo de 80°

#### Modo Doppler Tecidual (TDI - Tissue Doppler Imaging)

- Disponível em todas as sondas sectoriais cardíacas
- A TDI a cores utiliza mapas de cor para mostrar a direção e sincronização da função miocárdica
- Imagem dos tecidos por Doppler pulsado (TDI) para um mapeamento da velocidade do tecido cardíaco e do movimento das paredes dos vasos

#### Doppler a cores

- Disponível em todas as sondas de imagem
- A cor adaptativa otimiza automaticamente as cores ou as frequências do modo de imagens angiográficas a cores, assegurando uma excelente sensibilidade e penetração da cor
- Comparação das cores – apresenta simultaneamente e de forma paralela o modo de imagens angiográficas a cores, Doppler a cores e imagens em escala cinza em tempo real
- Inversão automática da cor – inverte automaticamente os mapas a cores para manter a codificação de cores selecionada quando ângulo de direcionamento linear atravessa a linha vertical
- Revisão da imagem CineLoop
- Colorização Chroma 2D com múltiplos mapas
- 256 tons de cor
- Angulação a cores continuamente variável

- Região de interesse a cores controlada pelo trackball: dimensão e posição
- Mapas, filtros, sensibilidade das cores, densidade da linha, suavização, prioridade de escrita eco, persistência das cores, ganho e linha de base otimizados automaticamente por meio de predefinição ou seleção do utilizador
- Visualizações da velocidade e variância
- Controlo da densidade da linha a cores e 2D
- Seleção das unidades de visualização do mapa de cores

#### Imagem Harmónica Tecidual (THI) com tecnologia de inversão de impulsos

- Disponível nas sondas S4-1, C5-2, V6-2, L12-5 38 e L12-4
- Processamento da frequência da segunda harmónica dos tecidos (energia não linear)
- O modo de Harmónica por inversão de pulso (PIH - Pulse Inversion Harmonic) inclui uma tecnologia de cancelamento de fase por inversão de pulso patenteada para uma resolução altamente detalhada durante a visualização de imagens harmónicas, disponível nas sondas C5-2, L12-4, L12-5 38, S4-1 e V6-2
- Alarga as capacidades da aquisição da imagem de elevado desempenho a todos os tipos de paciente
- Visualização da imagem praticamente desprovida de artefactos

#### Imagens angiográficas a cores (CPA - Color Power Angio)

- Disponível em todas as sondas de imagem
- Modo altamente sensível para a visualização dos pequenos vasos
- Totalmente configurável pelo utilizador
- Revisão da imagem Cineloop
- Predefinições configuradas pelo utilizador
- Múltiplos mapas
- CPA direcional

- Controlos individuais de ganho, filtros, sensibilidade, prioridade de escrita eco e inversão de cores
- Região de interesse CPA ajustável: tamanho e posição
- Persistência seleccionável pelo utilizador
- Níveis de harmonização seleccionáveis pelo utilizador
- Controlo TGC
- Prioridade de escrita

#### Imagens 3D "à mão livre"

- Disponível em todas as sondas de imagem
- Compatível com todas as aplicações
- Proporciona um volume qualitativo e visualizações multiplanares de conjuntos de dados 3D
- Controlos individuais para manipular as opções de visualização e apresentação 3D no ecrã

#### Imagens automáticas 3D, 4D e MPR

- Disponível em sondas volumétricas
- Aquisição volumétrica 3D quantitativa suportada em sondas V6-2 e 3D9-3v
- Capacidade para adquirir e apresentar até 50 volumes por segundo em modo 4D
- Imagens 3D a cores
- Modo de revisão e digitalização de alta resolução
- Múltiplos formatos de visualização, incluindo ecrã completo, 2 acima e 4 acima para o volume apresentado e imagens multiplanares, incluindo em ecrã completo, 4 acima e imagem dupla expandida
- Visualização do volume com apresentação da superfície (controlos de transparência, brilho e iluminação)
- Algoritmos e mapas especializados realçam a visualização tridimensional
- Controlos individuais para manipulação do ecrã
- Ferramentas de ajuste da região de interesse (ROI - Region of Interest) nas vistas de volume e de reconstrução multiplanar (MPR)
- As sondas V6-2 e 3D9-3v suportam XRES e SonoCT para reduzir os artefactos de ruído
- Capacidade para realizar medições de distância, elipse, traçado, volume, apresentação 3D e opções de visualização

#### Imagens com correlação espaciotemporal (STIC - Spatio-Temporal Image Correlation) do coração fetal

- Disponível em sondas volumétricas
- Apresenta o batimento cardíaco numa visualização multiplanar, preservando relações espaciais e temporais
- Utiliza vistas MPR e capacidades de Cineloop para avaliar a anatomia cardíaca fetal
- O sistema é compatível com a capacidade de executar a técnica de spin para avaliação de patologias
- O STIC de ecografia fetal é compatível com a captura de imagem apenas em escala de cinzentos ou combinada com Doppler a cores


#### Campo de visão expandido

- Imagem panorâmica - capacidade de executar medições de distância ponto-a-ponto, imagens compostas de campo de visão alargado e funções de zoom, inclinação, rotação e revisão
- Imagens trapezoidais: expande o campo de visão em sondas de matriz linear até um ângulo máximo de 21° em cada um dos lados, em aplicações de imagem gerais



O ClearVue 850 é compatível com uma vasta gama de aplicações, incluindo ecografias abdominais, obstétricas/ginecológicas, vasculares, cardíacas, de partes moles, musculoesqueléticas, urológicas, pediátricas, ecocardiografias de esforço, IMT, elastografias mamárias e TCD.

## 3. Controlos do sistema



O painel de controlo intuitivo e elegante do ClearVue 850 coloca as funcionalidades e funções que mais utiliza ao alcance dos seus dedos.

### 3.1 Controlos de otimização

**Processamento do sinal de otimização de 2D com processamento multilinhas paralelo de 2X e composição espacial**

- Melhora a resolução de contraste dos tecidos e a percepção textural
- Melhora o perfil do feixe lateral para uma redução da dimensão do ponto (dot size)
- Reduz o efeito granuloso da imagem para maior qualidade de imagem
- Tecla de otimização de 2D até três definições diferentes, para uma otimização específica do paciente nos exames 2D e no modo de Doppler a cores

**Imagens compostas em tempo real SonoCT**

- Composição de alta precisão de imagem orientada por feixe para aquisição de informações das imagens dos tecidos e redução dos artefactos gerados pelos ângulos
- Linhas de visão por feixes direcionais múltiplos
- Disponível nas sondas C5-2, C9-4v, L12-4, L12-5 38, V6-2 e 3D9-3v
- Funciona em conjunto com imagens harmónicas tecidulares e Doppler duplex
- Funciona em conjunto com imagens XRES

**Processamento adaptativo de imagens XRES**

- Melhora as imagens sem alterar a resolução das mesmas
- Melhora a resolução de contraste, reduz os artefactos, melhora a visibilidade dos padrões de textura de tecidos e melhora a definição e continuidade dos contornos
- Disponível em 2D, imagens angiográficas a cores, no modo M, imagens duplas, Doppler CW, zoom, pós-congelamento e na captação de ciclos
- Aplicado a dados da escala de cinzentos de imagens 2D

**Otimização inteligente iSCAN**

- No modo 2D, o ajuste automático de TGC e ganho da receção permite obter uma uniformização e brilho dos tecidos
- No modo Doppler PW, um botão de otimização de rastreio espectral permite melhorar a produtividade
- No modo a cores, o ajuste automático de ganho da receção permite melhorar os enchimentos com cor

### 3.2 Painel de controlo e interface do utilizador

- Interface gráfica do utilizador de fácil aprendizagem
- Controlos primários prontamente acessíveis e agrupados de forma lógica
- Controlos secundários habitualmente utilizados localizados em botões para um acesso mais rápido: as funções de tecla alteram-se de forma dinâmica com base no modo atualmente ativo, na predefinição ou na função do sistema
- Outros controlos secundários acessíveis através de menus exibidos no ecrã
- Teclado alfanumérico: teclado QWERTY com tecla de globalização para a conversão para o idioma local (cirílico, dinamarquês, inglês, finlandês, francês, português, alemão, italiano, norueguês, espanhol, sueco e neerlandês)
- Idioma de introdução de dados no teclado selecionável pelo utilizador (dinamarquês, neerlandês, japonês [opcional], norueguês, português [opcional], romeno, russo [opcional], chinês simplificado e sueco)
- Trackball com teclas Select (Selecionar) e Enter para uma fácil navegação no sistema
- Altifalantes estéreo integrados
- Teclas do modo de imagiologia: 2D, imagens angiográficas a cores, modo M, Doppler a cores, Doppler de onda contínua (CWD), Doppler de onda pulsada (PWD) e tecla de modo avançado 3D
- Controlos de imagens 2D: profundidade, imagem dupla, congelamento, zoom e focagem
- Controlos de melhoria de imagem: botão de Ligar/Desligar, intervalo dinâmico, ganho, persistência, mapa de pós-processamento e suavidade
- Teclas de otimização específica para o paciente: sonda (seleção de sonda), harmónica e iSCAN
- Controlos quantitativos: cursor, cálculo, eliminação, trackball
- Controlos de Doppler ou cor: ângulo e direção, espectro, escala, linha de base, ganho, intensidade, volume, duplex e triplex
- Teclas de aquisição de imagem: aquisição e impressão; compatibilidade com impressão externa
- Controlos de anotação: texto, eliminação, seta e marcador corporal
- Teclas de função: paciente, predefinição, configuração, exame final, fisio, ocultar ID e protocolo
- Tecla de ajuda on-line
- A função de pedido de suporte online opcional\* proporciona uma resposta rápida a perguntas de ordem clínica e problemas técnicos
- A monitorização proativa opcional\* ajuda a impedir tempos de inatividade imprevistos
- Teclas de compensação de ganho lateral (LGC - Lateral Gain Compensation)
- Controlos ajustáveis de compensação de ganho em profundidade (TGC - Time Gain Compensation)
- Teclas de revisão e relatório
- Tecla de medição OB de lançamento rápido
- Tecla de modo avançado de lançamento rápido

\* É necessário um contrato de assistência para aceder aos serviços remotos da Philips. Necessário acesso à Internet. Nem todas as características remotas se encontram disponíveis em todos os países. Contacte o seu representante local da Philips para obter mais detalhes.

## 4. Fluxo de trabalho

### 4.1 Protocolos orientados pelo sistema SmartExam

- Guia do exame com visualização no ecrã
- Vistas necessárias baseadas no tipo de exame
- Capacidade de protocolo totalmente personalizável para aplicações clínicas suportadas pelo sistema com flexibilidade para realizar o protocolo do exame em qualquer sequência
- Protocolos predefinidos:
  - Ecografias de adultos
  - Abdominal
  - Ginecologia
  - Extremidade inferior
  - Ecocardiografia de esforço
  - Gravidez e parto
- Exames com base nas diretrizes da indústria e de acreditação
- Lançamento automático do ícone de anotação e marcador corporal nas vistas necessárias
- Lançamento automático dos cálculos
- Capacidade para efetuar pausas e retomar a função SmartExam em qualquer altura
- Capacidades de análise do sistema suportadas em todos os protocolos definidos

### 4.2 Revelação automática da face

Premindo apenas um botão, pode detetar a circunferência que representa o crânio do feto a três dimensões ocultando as camadas tecidulares (corte 3D) para revelar a face do feto.

### 4.3 Assistência de biometria fetal

- Suporta cálculos rápidos de medição de biometria fetal – FL, BPD, HC, OFD, AC

### 4.4 Anotações no ecrã

- Visualização no ecrã de todos os parâmetros da imagem para uma documentação completa, incluindo o tipo de sonda, intervalo gama de frequência, opções clínicas ativas e predefinições, profundidade de visualização, curva de TGC, curva de LGC, escala de cinzentos, mapa de cores, taxa de aquisição, gama dinâmica, ganho da cor, modo da imagem a cores, e dados demográficos do hospital e do paciente
- Os dados apresentados podem ser desativados para a produção de imagens a utilizar em publicações e apresentações
- Marcadores da direção e da largura do sector
- Ícones de definição de otimização a 2D e iSCAN
- Apresentação em tempo real do índice mecânico (MI)
- Apresentação em tempo real do índice térmico (TIb, TIc, TIis)
- Função de texto rápido: permite efetuar anotações de forma fácil, a qualquer altura durante o exame

- Texto: posiciona, move, apaga, modifica ou anexa etiquetas de texto predefinidas, texto digitado e setas
- Marcadores corporais: apresenta os ícones das partes do corpo apropriadas para a predefinição ativa e indica a posição relativa da sonda
  - O local e o tipo do marcador corporal podem ser guardados na predefinição configurada pelo utilizador
  - Ícones selecionáveis através do movimento do trackball e das teclas
- Marcador de dupla orientação para indicar o buffer ativo para uma visualização dupla dos dois buffers

### 4.5 Apresentação da imagem

- Para cima ou para baixo
- Para a esquerda ou para a direita
- Formatos múltiplos de imagem duplex (pequeno sobre grande, grande sobre pequeno, lado a lado)
- Profundidade máxima de 30 cm (consoante o exame e a sonda)

### 4.6 Revisão Cineloop

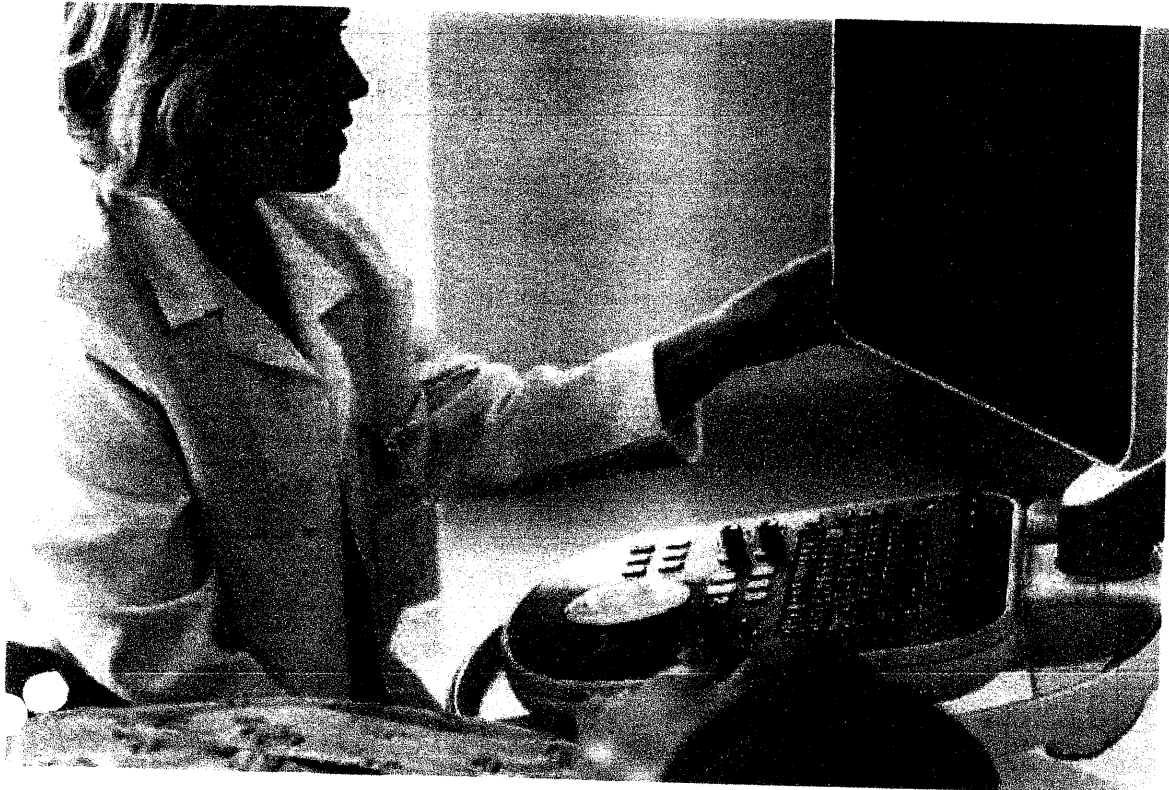
- Aquisição, armazenamento na memória e apresentação em tempo real de até 1200 imagens a 2D e a cores para uma revisão retrospectiva e seleção de imagens
- As imagens estáticas de dados Doppler e as imagens geradas no modo M podem ser arquivadas para impressão ou exportadas para suportes eletrónicos
- Suporta o modo de imagens duplas (buffer duplo) de até 600 imagens por buffer
- Controlo através do trackball para a seleção de imagens (imagem a imagem)
- Velocidade de reprodução variável
- Capacidade de ajuste
- Funciona em exames no modo 2D, modo de imagem harmónica, modo M, modo Doppler PW, modo Doppler CW, modo Doppler e modo de imagens angiográficas a cores

### 4.7 Documentação do exame

- Periféricos
  - Impressora térmica digital a P/B (entrada USB)
  - Suporta várias impressoras de papel simples
- Portas de entrada e de saída
  - Três portas USB – entre as utilizações incluem-se o pedal opcional, suporte à transferência de dados e suporte às impressoras qualificadas de papel simples
  - Saída S-vídeo
  - Saída de HDMI
  - Conector LAN – utilizado com sistema de rede DICOM e com os serviços remotos da Philips\*
- Os relatórios de utilização opcionais\* fornecem dados que o ajudam a gerir os ativos de ultrassons, a acompanhar a utilização, a resumir dados sobre tipos de exame, duração e encaminhamentos

\* É necessário um contrato de assistência para aceder aos serviços remotos da Philips. Necessário acesso à Internet. Nem todas as características remotas se encontram disponíveis em todos os países. Contacte o seu representante local da Philips para obter mais detalhes.





O ClearVue é compatível com AutoSCAN para proporcionar uma boa qualidade de imagem ao longo do exame, independentemente da constituição do paciente.

## 4.8 Conectividade

- Três portas USB (2 USB 3.0 na parte traseira e 1 USB 2.0 parte dianteira do painel de controlo)
- 500 GB de espaço no disco rígido
- HDMI
- S-Video
- Capacidades de leitura e escrita de DVD/CD externas
- A ligação aos serviços remotos da Philips\* permite visitas virtuais para a prestação de suporte clínico e técnico de modo a proporcionar uma resolução rápida dos problemas e dúvidas
- Armazenamento digital direto das cópias de segurança de configuração do sistema, incluindo as predefinições definidas pelo utilizador e os dados de tendências OB, para USB ou DVD
- Armazenamento digital direto de imagens a P/B e a cores de fotograma único para o disco rígido interno, unidade flash USB e CD/DVD
- Armazenamento digital direto de ciclos a P/B e a cores para o disco rígido interno, unidade flash USB e CD/DVD
- O CD/DVD multissessão permite o armazenamento de vários estudos individuais num único disco em momentos diferentes, em vez de exigir um armazenamento em modo de lote único
- Compatível com DVD de 4,7 GB
- Capacidade de exportar cliques AVI e MPEG, bem como imagens BMP para uma unidade flash USB para visualização em PC
- Interface totalmente integrada
- Capacidade alargada de gestão de imagens, incluindo revisão de imagens em miniatura, edição no modo Cineloop e apresentação de relatórios do paciente configuráveis pelo utilizador
- O gestor de estudos permite ao utilizador proceder à aquisição digital, à revisão e edição dos estudos completos do paciente
- Diretório de exames
- Capacidade de eliminar e substituir imagens recuperadas
- Formatos de arquivo de múltiplos estudos (paleta de cores, RGB, YBR)
- Utilizador de classe de serviço de impressão e armazenamento DICOM 3.0
- Múltiplos servidores DICOM
- Múltiplas predefinições DICOM
- Apresentação de relatórios estruturados em formato DICOM para aplicações vasculares, cardíacas e obstétricas/ginecológicas
- Impressão configurável
- O utilizador pode selecionar as imagens a imprimir de entre todas as imagens adquiridas
- Saída Ethernet 10BaseT, 100BaseT ou 1000BaseT
- Endereço IP configurável do local, porta e título AE
- Etapa de procedimento realizado da modalidade (Mpps)
- Lista de trabalhos das modalidades (MWL)
  - Funciona em conjugação com sistemas de informações de radiologia e cardiologia
  - Introdução automática de dados demográficos do paciente
- Relatórios dos estudos disponíveis como imagens DICOM
- O sistema pode utilizar um formato de imagem JPG com perdas com uma proporção de compressão configurável pelo utilizador
- O leitor de códigos de barras permite a fácil introdução dos dados do paciente
- Capacidade de exportação de cliques MPEG


\* É necessário um contrato de assistência para aceder aos serviços remotos da Philips. Necessário acesso à Internet. Nem todas as características remotas se encontram disponíveis em todos os países. Contacte o seu representante local da Philips para obter mais detalhes.

## 5. Sondas

O ClearVue 850 dispõe de tecnologia proprietária Philips Active Array que integra os circuitos electrónicos de aquisição no corpo da sonda, para desempenho imagiológico fantástico num produto leve e pequeno. O sistema é compatível com uma gama total de sondas, incluindo 3D/4D para diversas aplicações abdominais, obstétricas/ginecológicas, vasculares e cardíacas.

### 5.1 Seleção da sonda

- Comutação eletrónica de até quatro sondas em simultâneo
- O sistema é compatível com um máximo de quatro sondas para responder a uma vasta gama de necessidades clínicas
- Zonas focais de transmissão seleccionáveis pelo utilizador; até oito zonas focais em determinadas sondas
- Focagem de recepção dinâmica contínua em todas as sondas
- Porta de sonda 4D dedicada e certificado 4D



Vasta gama de sondas para aplicações do quotidiano, optimizadas para excelente qualidade de imagem e manobrabilidade.

### Sondas sectoriais

#### Sonda sectorial de banda larga S4-1

- Gama de frequência de funcionamento alargado de 4 a 1 MHz
- Imagens de alta resolução para aplicações abdominais, cardíacas e obstétricas/ginecológicas
- Suporta 2D, modo M, doppler a cores, PW e CW, imagens harmónicas tecidulares e imagiologia Color Power Angio
- Kit de biópsia disponível

### Sondas convexas

#### Sonda convexa de banda larga C5-2

- Gama de frequência de funcionamento alargado de 5 a 2 MHz
- Imagens de alta resolução para aplicações abdominais e obstétricas/ginecológicas
- Suporta 2D, modo M, doppler a cores e PW, imagens harmónicas tecidulares e imagiologia Color Power Angio
- Kit de biópsia multi-angular disponível

#### Sonda microconvexa de banda larga C9-4v

- Gama alargada de frequências de funcionamento de 9 a 4 MHz
- Sonda *End-fire* com 11 mm de curvatura do raio e 180° de campo de visão em predefinição OB
- Suporta 2D, modo M, doppler a cores e PW, e ainda imagiologia Color Power Angio
- Aplicações endovaginais
- Kit de biópsia disponível

### Sondas Volumétricas

#### Sonda microconvexa de banda larga V6-2

- Gama alargada de frequências de funcionamento de 6 a 2 MHz
- Campo de visão de 66°
- Raio de curvatura de 55 mm
- Doppler pulsado orientável, High-PRF e a cores; Color Power Angio/CPA direcional, SonoCT, XRES, imagens harmónicas e STIC (Correlação de Imagens Espaciotemporal)
- Suporta imagens 2D de elevada resolução
- Suporta aquisição de volume 3D de elevada resolução, quantitativo e varrimento único
- Suporta imagens 4D
- Aplicações volumétricas abdominais, obstétricas e ginecológicas de fins gerais
- Suporta aplicações de intervenção
- Kit de biópsia disponível

#### Sonda microconvexa de banda larga 3D9-3v

- Gama alargada de frequências de funcionamento de 9 a 3 MHz
- Campo de visão de 150° em predefinição OB
- Raio de curvatura de 11,5 mm
- Suporta imagens 2D de elevada resolução
- Suporta aquisições de volume 3D de elevada resolução, quantitativas e varrimento único 3D (mecânicas)
- Suporta imagens 4D até 22 volumes por segundo
- Doppler orientável de onda pulsada e a cores, Color Power Angio (CPA), SonoCT e XRES
- Aplicações endovaginais
- Aplicações de intervenção
- Kit de biópsia disponível

### Sondas lineares

#### Sonda linear de banda larga L12-5 38

- Gama alargada de frequências de funcionamento de 12 a 5 MHz
- Espaçamento fino, 192 elementos, sonda linear de elevada resolução
- Doppler direcionável de onda pulsada e a cores, Color Power Angio (CPA), SonoCT, XRES e imagem harmónica
- Aplicações superficiais de elevada resolução, incluindo partes moles, mama, vasculares e musculoesqueléticas
- Otimização do fluxo do Doppler automático
- AutoSCAN
- FloVue
- Imagens trapezoidais
- Elastografia – por deformação
- Imagens panorâmicas
- Aplicação pediátrica
- Suporta guia de biópsia com ângulos infinitos

#### Sonda linear de banda larga L12-4

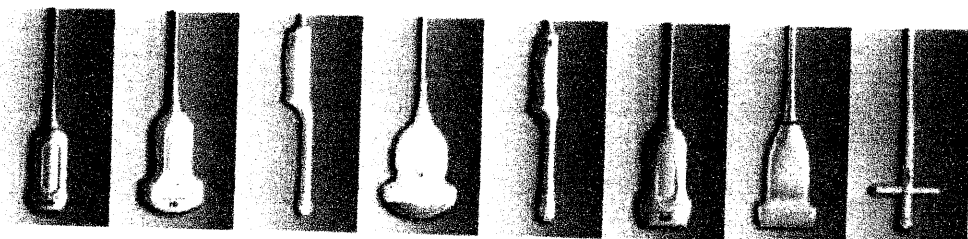
- Gama alargada de frequências de funcionamento de 12 a 4 MHz
- Imagens trapezoidais a 21°
- Imagens de alta resolução para aplicações superficiais, incluindo vascular, partes moles e musculoesquelética
- Suporta 2D, cores, imagens harmónicas tecidulares, imagens panorâmicas, doppler PW e imagiologia Color Power Angio
- Kit de biópsia multi-angular disponível

### Sondas cegas (Pedoff)

#### Sonda CW D2cwc (Pedoff)

- Doppler dedicado de onda contínua de 2 MHz
- Aplicações cardíacas pediátricas e para adultos

5.2 Guia de aplicação de sondas



Sonda		S4-1	C5-2	C9-4v	V6-2	3D9-3v	L12-4	L12-5 38	D2cwc
Tipo		Sectorial	Curva	Curva	Curva	Curva	Linear	Linear	
Aplicação									
Abdominal	0-4 cm	•	•		•				
	5-10 cm	•	•		•				
	>11 cm	•	•		•				
Obstetria	Vaginal 6-8 cm (profundidade máxima)			•		•			
	1.º trimestre 10-12 cm (máx.)	•	•	•	•	•			
	2.º trimestre 12-18 cm (máx.)	•	•	•	•	•			
	3.º trimestre 15-20 cm (máx.)	•	•	•	•	•			
	Translucência da nuca		•		•				
Ginecológico	Vaginal 8-10 cm (profundidade máxima)			•		•			
	Transabdominal <10 cm	•	•		•				
	Transabdominal >11 cm	•	•		•				
Cardiológico	<50 lb/22,7 kg	•							•
	>50 lb/22,7 kg	•							•
Vascular	0-3 cm						•	•	
	3-8 cm						•	•	
Pediátrico	Abdominal neonatal de pequena dimensão	•	•		•				
	Abdominal de grande dimensão	•	•		•				
	Ancas						•	•	
	Cefálica	•					•	•	
	Ecografia								
Partes moles	<3 cm								•
	>3 cm						•	•	
	Mama						•	•	
Músculo-esquelética						•	•		
Urologia	Próstata		•	•	•	•	•		
Guia de biopsia		Reutilizável e descartável	Reutilizável e descartável	Reutilizável e descartável	Reutilizável e descartável	Reutilizável e descartável	Reutilizável	Reutilizável	

## 6. Medições e análise

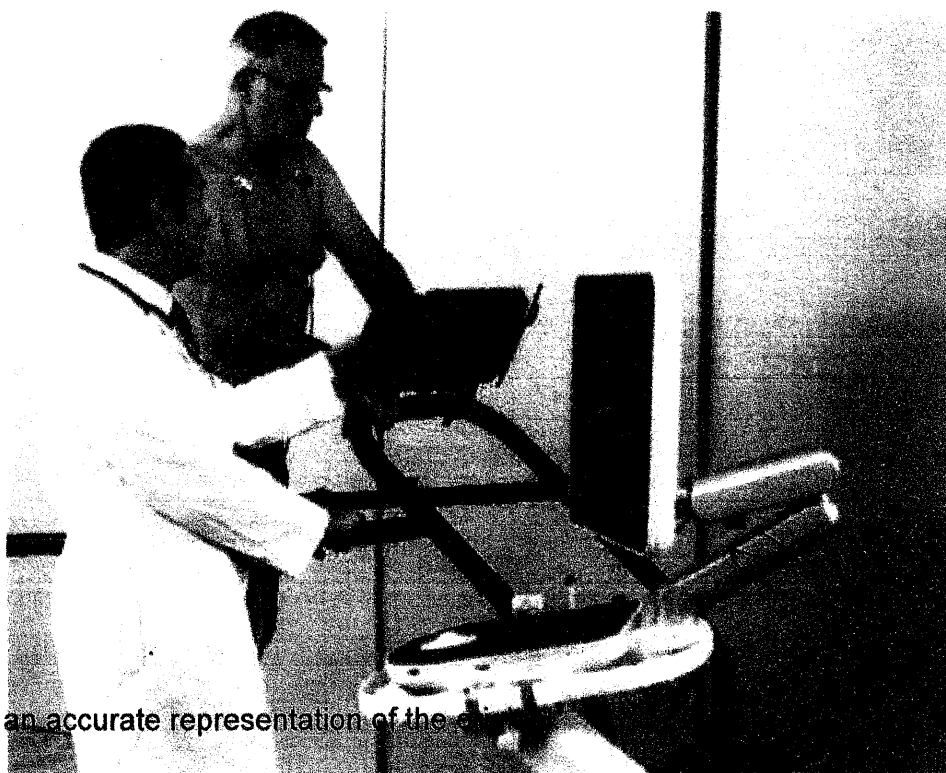
### 6.1 Ferramentas de medição

- Distância no modo 2D
- Proporção de circunferência ou área em 2D por elipse, traçado contínuo, traçado por pontos
- Distância curva-linear no modo 2D
- Distância no modo M (profundidade, tempo, declive)
- Distância manual no modo Doppler
- Traçado manual no modo Doppler
- Traçado automático no modo Doppler – traça a visualização espectral congelada para calcular e apresentar medições selecionadas pelo utilizador na maioria das predefinições
- Medições do tempo e declive nos modos Doppler e M
  - Tempo de desaceleração aórtica
  - Tempo de desaceleração da válvula mitral
  - Tempo de desaceleração da artéria pulmonar
  - Tempo de aceleração da artéria pulmonar
- Valores de Doppler contendo os índices PI, RI, S/D
- Volume no modo 2D
- Frequência cardíaca
- Cursores eletrónicos de medição controlados pelo trackball: oito conjuntos
- Protocolos, medições e equações definidos pelo utilizador
- Etiquetas de medição dinâmicas
- Folha de resultados totalmente editável
- Relatório integrado do exame do paciente
- A caixa de resultados pode ser deslocada para qualquer canto do ecrã
- Medições definidas pelo utilizador
- Cálculos definidos pelo utilizador
- Tabelas de crescimento fetal definidas pelo utilizador
- Ferramenta de ângulo genérico

### 6.2 Análise de Doppler automática HighQ

- Traçado automático, em tempo real e retrospectivo de:
  - Velocidade (ou frequência) de pico instantânea
  - Velocidade (ou frequência) média ponderada da intensidade instantânea
  - Apresentação de valores configurável pelo utilizador
  - Limites ajustáveis num único ciclo cardíaco, que permitem a quantificação de qualquer parte desse ciclo (por ex., apenas da sístole)
- Vascular
  - Apresentação automática em tempo real de:
    - Velocidade (ou frequência) média calculada em função do tempo
    - Índice resistivo
    - Índice de pulsabilidade
    - Relação sistólica/diastólica e relação diastólica/sistólica
    - Tempos de aceleração/desaceleração
- Cardiológico
  - Apresentação automática em tempo real de:
    - Velocidade de pico
    - Gradiente de pico
  - Apresentação de:
    - Débito cardíaco
    - VTI
    - Velocidade média – gradiente médio

A automatização avançada do sistema otimiza o seu fluxo de trabalho e melhora a consistência do exame, para que possa concentrar-se mais nos seus pacientes.



### 6.3 Pacotes de análise de opções clínicas

Medições, cálculos e relatórios específicos das aplicações, cardíacas, vasculares, obstétricas/ginecológicas e de imagem geral, incluindo as respetivas imagens para uma documentação exaustiva do exame.

#### Análise de imagens gerais

- Abdómen geral
- Partes moles
- Pediátrica geral
- Músculo-esquelética
- Elastografia de deformação para a mama

#### Análise obstétrica/ginecológica e de fertilidade


- Ferramenta de assistência de biometria fetal
- Perfil biofísico
- Índice do líquido amniótico
- Gestação inicial
- Ossos fetais longos
- Crânio fetal
- Espessura da nuca / Espessura da prega nucal
- iSlice
- Plug-in QLAB GI 3DQ
- Medições rápidas OB
  - MSD (Diâmetro médio do saco)
  - GSD (Diâmetro do saco gestacional)
  - CRL (Comprimento cefalo-caudal)
  - BPD (Diâmetro biparietal)
  - OFD (Diâmetro occipitofrontal)
  - HC (Circunferência da cabeça)
  - AC (Circunferência abdominal)
  - FL (Comprimento do fémur)
  - Auto AFI (Índice de fluido amniótico automático)
  - Frequência cardíaca do feto
- Outras medições OB:
  - Auto AFI
  - Ecocardiografia 2D
  - Modo M do coração fetal
  - Doppler fetal
  - Doppler ecográfico
  - Tabelas de crescimento fetal definidas pelo utilizador
- Os cálculos e tabelas OB são definidos pelo utilizador
- Dados de tendências OB de até dez estudos por paciente
- Ginecologia e fertilidade
  - Útero
  - Ovário direito e esquerdo
  - Foliculos direitos e esquerdos

#### Análise cardíaca

- Volume pelo método de área ou comprimento
- Análise do modo M
- Gradientes de pico e médio
- Pressão a meio tempo
- Equação de continuidade
- Função diastólica
- Débito cardíaco
- Qp:Qs
- dP/dt
- Análise da veia pulmonar
- Análise valvular
  - Área de superfície de isovelocidade proximal (PISA - Proximal isovelocity surface area)
  - Rácio de E/A
- Análise ventricular
  - Fração de ejeção (através do método de Teichholz ou do método "cubed")
  - Biplano e plano único de Simpson
  - Massa LV (ventricular esquerda)
  - IVRT
- Ecocardiografia de esforço

#### Análise vascular

- Vascular abdominal
- Cerebrovascular
- Protocolos relativos à vascularização transcraniana
- Protocolos relativos às extremidades direita e esquerda, inferior e superior
- Ferramentas opcionais: redução percentual da área ou do diâmetro
  - Códigos de localização automatizados e comentários efectuados pelo utilizador
- IMT
- FloVue



## 7. Especificações físicas

### Dimensões físicas

<b>Profundidade</b>	23,0 pol./58,4 cm
<b>Altura</b>	Altura máxima de 63,25 pol./160,6 cm com ecrã inclinável e giratório Altura máxima de 68,92 pol./175 cm com ecrã de braço articulado
<b>Altura do painel de controlo (altura ajustável)</b>	33,0 pol./83,7 cm a 40,57 pol./103 cm
<b>Largura</b>	20,5 pol./52 cm
<b>Peso</b>	115 lb/52 kg (com impressora)

### Carro de elevada mobilidade

- Fácil manobrabilidade
- Pegas envolventes para maior mobilidade
- Capacidade giratória das quatro rodas
- Travão de bloqueio de duas rodas
- Carrinho de estrutura leve
- Módulo de aquisição e impressora substituíveis pelo utilizador
- O estabilizador integrado da linha A/C garante o isolamento das flutuações de tensão e das interferências de ruído da linha de alimentação elétrica
- Ventoinha interna de baixo ruído

### Painel de controlo

- Voltada para o utilizador, com uma inclinação de 10°
- Altura ajustável
- Interface simplificada através de retroiluminação em contexto

### Ecrã

- Monitor a cores de elevada resolução de 19 polegadas (458 x 397 mm)
- Montado num braço totalmente articulado giratório e inclinável
  - Inclinação: -60°/+90° (completamente plano)
  - Rotação: +/-90°
- A partir da posição inicial, o ecrã eleva-se +6,0 polegadas
- Saída HDMI com resolução SXGA (1280 x 1024) de 60 Hz, RGB não entrelaçado
- Dot pitch de 0,358 mm
- Controlo da luminosidade, controlo da estabilidade de retroiluminação automática (BLS) (permite um rápido aquecimento e uma saída de iluminação consistente ao longo da vida útil)
- Painel IPS (In-plane switching) para um ângulo de visualização e uma reprodução em escala de cinzentos fantástica

### Pedal

- Três pedais
- Permite as funções de congelamento, aquisição e impressão

### ECG e fisio

- Uma entrada de ECG de três derivações
- Opção para alternar a ativação de ECG selecionável entre 1 e 20 batimentos

### Opções de localização

#### Software

Inglês, francês, alemão, italiano, japonês, português, russo, espanhol e chinês simplificado

#### Formação e documentação do utilizador

Chinês (simplificado), bahasa Indonésia, búlgaro, chinês (tradicional), checo, dinamarquês, holandês, inglês, estónio, finlandês, francês, alemão, grego, húngaro, italiano, japonês, cazaque, letão, norueguês, lituano, polaco, português, romeno, russo, eslovaco, espanhol, sueco, turco, ucraniano e coreano

#### Ajuda online

Chinês (simplificado), inglês, francês, alemão, italiano, japonês, português, russo, espanhol, sueco, norueguês, dinamarquês e holandês

### Requisitos de alimentação elétrica

<b>Alimentação elétrica</b>	450 VA
<b>Potência consumida</b>	300 VA
<b>Frequência</b>	50 a 60 Hz
<b>Tensão</b>	Tensão: 100 a 240 VCC

### Cabos de alimentação

- Disponíveis consoante as normas elétricas a nível mundial


### Normas de segurança elétrica

- AAMI/ANSI ES60601-1
- IEC 60601-1
- CSA C22.2 N.º 60601.1
- EN 60601-1

### Requisitos ambientais

<b>Sistema</b>	10-40 °C com uma humidade relativa entre 15 e 80% (sem condensação)
<b>Impressora</b>	10-40 °C com uma humidade relativa entre 15 e 80% (sem condensação)
<b>Dissipação do calor</b>	<700-1100 BTU/hora (totalmente carregada)

## 8. Manutenção e serviços



Leve e de pequenas dimensões, o ClearVue 850 é fácil de manobrar e cabe na perfeição em espaços pequenos.

### Manutenção

- Plataforma fiável
- Ferramentas internas de manutenção de software
  - Otimize, efetue reparação e manutenção no software do sistema com facilidade
  - Proteção de anotações personalizadas, cálculos, predefinições e dados do paciente
- Testes internos das sondas
  - Mantenha a confiança graças à verificação de desempenho do diagnóstico na ponta dos dedos
  - Reduz a variabilidade e a subjetividade nos resultados dos testes
- Contratos de assistência opcionais para:
  - Reduza os tempos de paragem não programada
  - Acesso à assistência Philips, líder no mercado

### Assistência

- Disponível suporte de aplicações clínicas
- A ligação aos serviços remotos da Philips\* disponibiliza diversas funcionalidades de assistência avançadas, incluindo:
  - Visitas virtuais para a prestação de suporte clínico e técnico de modo a proporcionar uma resolução rápida dos problemas e dúvidas
  - Formação clínica remota
  - A transferência remota de ficheiros de registo tem a possibilidade de reduzir o tempo de paragem, permitindo um diagnóstico rápido dos problemas pelos funcionários do call center
- Pedido de assistência online
  - Simplifica o compromisso de assistência
  - Disponibiliza respostas rápidas a questões clínicas e problemas técnicos
  - O utilizador pode introduzir o pedido diretamente no sistema de ultrassons
- Monitorização proativa
  - Ajuda a evitar tempos de paragem não programada
  - Monitoriza os principais parâmetros do sistema
  - Envia um alerta para o call center da Philips para que se possam tomar medidas antes que o funcionamento do sistema seja afetado
- Os relatórios de utilização opcionais disponibilizam dados para facilitar a gestão dos recursos de ecógrafos
  - Informações sobre a utilização do sistema e da sonda
  - Dados sobre o número e tipo de estudos, bem como a duração dos estudos
  - Disponibiliza dados para credenciais e acreditação do pessoal
  - Ajuda a identificar oportunidades para a comunidade e comunicações de referência

\* É necessário um contrato de assistência para aceder aos serviços remotos da Philips. Necessário acesso à Internet. Nem todas as características remotas se encontram disponíveis em todos os países. Contacte o seu representante local da Philips para obter mais detalhes.

© 2016 Koninklijke Philips N.V.  
 Todos os direitos reservados.  
 A Philips reserva-se o direito de alterar especificações e/ou interromper a produção de qualquer produto, a qualquer altura, sem aviso prévio nem obrigações e não será responsabilizada por quaisquer consequências resultantes da utilização desta publicação.



Visite [www.philips.com/ClearVue850](http://www.philips.com/ClearVue850)

Impresso nos Países Baixos.  
 4522 991 20647 \* FEB 2017

The print quality of this copy is not an accurate representation of the original.



**PROPOSTA DE FORNECIMENTO DE PRODUTOS / SERVIÇOS**

CNPJ: 11.603.319/0001-28 Fornecedor : HECADI EQUIPAMENTOS MÉDICOS EIRELI

E-mail: LICITACAO@HECADI.COM.BR

Endereço : RUA ISRAEL DE ANDRADE PEREIRA 175 - B. DO IGUAÇU - São José dos Pinhais/PR - CEP 83040-070

Telefone: 41 33131665 Fax: 41 999458388

Inscrição Estadual: 9051161855

Contador: MARCOS

Telefone contador: 41 33197862

Representante: Luciano da Silva Vasconcelos

RG: 83567856

Endereço representante: Rua Israel de Andrade Pereira 175 - B. do Iguaçu - São José dos Pinhais/PR - CEP 83040-070

Telefone representante: 41 33131665

E-mail representante: licitacao@hecadi.com.br

Banco: 237 - BRADESCO

Agência: 1342-0 - CANDIDO DE ABREU - Curitiba/PR

Data de abertura:

Fornecedor enquadrado como microempresa ou empresa de pequeno porte (para obter os benefícios da lei complementar nº 123/2006).

Nº Item	Descrição do Produto / Serviço	Lote	Qtde.	Unid.	Preço Máximo	Marca	Modelo	Preço Unitário	Preço Total
001	APARELHO DE ULTRASSOM TIPO II ULTRASSOM DOPPLER COLORIDO PARA RADIOLOGIA VASCULAR, CARDÍACA, OBSTETRÍCIA E 3D/4D; UM EQUIPAMENTO ECÓGRAFO ELETRÔNICO, COM PLATAFORMA DIGITAL DE ALTA RESOLUÇÃO, SISTEMA OPERACIONAL WINDOWS, INTERFACE PARA USUÁRIO EM PORTUGUÊS/ INGLÊS, CAPACIDADE DE ATUALIZAÇÃO DO SOFTWARE INDEPENDENTE DE TROCA/ATUALIZAÇÃO DE HARDWARE, CONECTIVIDADE DICOM PC E USB/ FLASH-CARDS, DISCO RÍGIDO DE MÍNIMO DE 500 GB FAIXA DINÂMICA DE MÍNIMO DE 180DB, MÍNIMO DE 40000 CANAIS DE PROCESSAMENTO, CAPACIDADE DE GRAVAÇÃO DE IMAGENS EM FORMATO AVI, JPEG E MPEG; CAPACIDADE PARA AQUISIÇÃO DE IMAGENS ESTENDIDAS/PANORÂMICAS, PROCESSAMENTO DE IMAGENS 2D EM FREQUÊNCIA FUNDAMENTAL E HARMÔNICA, PACOTES COMPLETOS DE CÁLCULOS OBSTÉTRICOS, GINECOLÓGICOS, ABDOMINAL GERAL, PEDIÁTRICOS, UROLÓGICOS, CEREBROVASCULAR, MÚSCULO-ESQUELÉTICO, PEQUENAS PARTES, MAMÁRIA, VASCULARES E CARDIACO. PLATAFORMA PARA INTERVENÇÃO (BIÓPSIA); PROTOCOLOS DE FÁBRICA COM POSSIBILIDADE DE PERSONALIZAÇÃO, PRESETS PARA MEDIDAS GERAIS (DISTÂNCIA, ÂNGULO, VOLUME); AQUISIÇÃO DE IMAGEM EM TEMPO REAL (MÍNIMO DE 1000 FRAMES/SEG); DISPOR DE TRANSDUTORES, COM DOPPLER EM TODOS, COM NO MÍNIMO 4 PORTAS SIMULTÂNEAS COM AS SEGUINTEES ESPECIFICAÇÕES, SENDO QUE AS FAIXAS DE FREQUÊNCIA PODEM VARIAR DE + - 1MHZ, TANTO NA MÍNIMA QUANTO NA MÁXIMA; TRANSDUTOR CONVEXO (2 - 6MHZ), COM NO MÍNIMO 128 ELEMENTOS OU CRISTAIS E ABERTURA DE NO MÍNIMO 70GRAUS DE CAMPO DE VISÃO; TRANSDUTOR ENDOCAVITÁRIO (4-10MHZ) NO MÍNIMO 128 ELEMENTOS OU CRISTAIS E ABERTURA DE NO MÍNIMO 140 GRAUS DE CAMPO DE VISÃO; TRANSDUTOR LINEAR, MATRICIAL OU NÃO (5-14MHZ) E PELO MENOS 38 MM DE CAMPO DE VISÃO. CONSOLE COM RODÍZIOS INDEPENDENTES, COM TRAVAS PARA GIRO E ROLAMENTO, GRAVADOR DE CD/DVD EMBUTIDO (DE FÁBRICA), REGULAGEM DE ALTURA E ROTAÇÃO DO CONSOLE DE COMANDOS, TELA COLORIDA, ÚNICA E PLANA DE LCD OU LED COM NO MÍNIMO DE 19" COM BRAÇO PARA AJUSTE DE ANGULAÇÃO E ALTURA, DEFINIÇÃO DE NO MÍNIMO 1024 X 768 COM PELO MENOS 256 TONS DE CINZA; EQUIPADOS COM MODOS B, M, DOPPLER (EM CORES, ESPECTRAL E POWER DOPPLER), DUAL B/B, M/B 4B, DOPPLER/B, TRIPLEX SIMULTÂNEO, DUAL OU QUAD-SCREEN, CINE-LOOP (PELO MENOS 1000 QUADROS), POWER DOPPLER E POWER DOPPLER DIRECIONAL E TRACK-BALL PARA MANUSEIO DE COMANDOS NA TELA; SOFTWARE INTEGRADO AO EQUIPAMENTO, DE ALTA VELOCIDADE PARA RECONSTRUÇÃO DE IMAGENS 3D ADQUIRIDAS EM MODO B E DOPPLER COLORIDO OU POWER DOPPLER; CAPAZ DE PÓS-PROCESSAMENTO DA IMAGEM E DE MEDIDAS. DOPPLER ESPECTRAL COM MEDIDAS AUTOMÁTICAS E EM TEMPO REAL.	001	1,00	UN	165.000,00	Mindray	DC-70	160.000,00	160.000,00

11.603.319/0001-28

HECADI  
EQUIPAMENTOS MEDICOS EIRELI

R. ISRAEL DE ANDRADE PEREIRA 175 CASA 01  
BONECA DO IGUAÇU CEP: 83.040-070  
SÃO JOSÉ DOS PINHAIS/PR

120  
A  
462

Tomada de preços 4/2020

**PROPOSTA DE FORNECIMENTO DE PRODUTOS / SERVIÇOS**

**CNPJ:** 11.603.319/0001-28 **Fornecedor :** HECADI EQUIPAMENTOS MÉDICOS EIRELI **E-mail:** LICITACAO@HECADI.COM.BR  
**Endereço :** RUA ISRAEL DE ANDRADE PEREIRA 175 - B. DO IGUAÇU - São José dos Pinhais/PR - CEP 83040-070 **Telefone :** 41 33131665 **Fax:** 41 999458388  
**Inscrição Estadual:** 9051161855 **Contador:** MARCOS **Telefone contador:** 41 33197862

**Representante:** Luciano da Silva Vasconcelos **CPF:** 029.804.079-41 **RG:** 83567856

**Endereço representante:** Rua Israel de Andrade Pereira 175 - B. do Iguazu - São José dos Pinhais/PR - CEP 83040-070 **Telefone representante:** 41 33131665

**E-mail representante:** licitacao@hecadi.com.br

**Banco:** 237 - BRADESCO **Agência:** 1342-0 - CANDIDO DE ABREU - Curitiba/PR **Conta:** 52236-8

**Data de abertura:**

**Fornecedor enquadrado como microempresa ou empresa de pequeno porte (para obter os benefícios da lei complementar nº 123/2006).**

**Lote :** 001 **Lote 001**

Nº Item	Descrição do Produto / Serviço	Qtde.	Unid.	Preço Máximo	Marca	Modelo	Preço Unitário	Preço Total
---------	--------------------------------	-------	-------	--------------	-------	--------	----------------	-------------

SELECIONÁVEIS PELO USUÁRIO PARA APRESENTAÇÃO NA TELA: DOPPLER DIGITAL COM CONTROLES PARA AJUSTE DE TAMANHO DA AMOSTRA, VELOCIDADE DA ESCALA, FILTRO DE PAREDE, CORREÇÃO DE ÂNGULO, MODOS DUPLEX E TRIPLEX E INVERSÃO DE IMAGEM. IMAGEM GERAL ACRESCENTANDO AS SEGUINTE FUNCIONALIDADES: IMAGEM PANORÂMICA COM CAPACIDADE DE REALIZAR MEDIDAS, MEDIÇÕES AUTOMÁTICAS DA ESPESSURA DA CAMADA ÍNTIMA MÉDIA NAS ARTÉRIAS CARÓTIDAS E EM OUTROS VASOS SUPERFICIAIS, SOFTWARE DE AVALIAÇÃO CARDÍACA FETAL AVANÇADA EM 3D UTILIZANDO A TÉCNICA DE CORRELAÇÃO TEMPORAL ESPACIAL DE IMAGEM. PACOTE DE FERRAMENTAS VOLUMÉTRICAS QUE QUANTIFICAM O VOLUME EM 3D, POSSIBILITANDO FAZER cortes tomográficos com ajuste de espessura, DETECÇÃO DE AGENTES DE CONTRASTE UTILIZANDO ÍNDICE MECÂNICO VARIÁVEL (MI), POSSIBILIDADE DE ATUALIZAÇÃO TECNOLÓGICA PARA INCORPORAR NOVOS RECURSOS DE SOFTWARE E ATUALIZAÇÕES, SEM NECESSIDADE DE ATUALIZAÇÃO DE HARDWARE; MANUAL DO EQUIPAMENTO EM PORTUGUÊS/INGLÊS. FONTE DE 110 V / 127 V OU BIVOLT AUTOMÁTICO COM DISPOSITIVO DE LIGA DESLIGA DE SEGURANÇA E ALIMENTAÇÃO ELÉTRICA COMPATÍVEL COM O LOCAL DE INSTALAÇÃO. NOBREAK MÍNIMO DE 2 KVA, COMPATÍVEL COM AUTONOMIA DE NO MÍNIMO 30 MINUTOS E COMPATÍVEL COM O EQUIPAMENTO E COEFICIENTE DE SEGURANÇA DE 20%. INCLUIR TODOS ACESSÓRIOS NECESSÁRIOS PARA O FUNCIONAMENTO COMPLETO DO EQUIPAMENTO.

TRANSDUTOR VOLUMÉTRICO PARA EXAMES 4D (3D EM TEMPO REAL) PARA REALIZAÇÃO DE QUANTIFICAÇÃO DAS IMAGENS MULTIPLANARES E VOLUMÉTRICAS POSSUINDO FAIXA DE FREQUÊNCIA DE 2 A 6 MHz.

Validade da proposta: 60 dias

Prazo de entrega: 30 dias

PREÇO TOTAL DO LOTE : 160.000,00

TOTAL DA PROPOSTA: 160.000,00

**11.603.319/0001-28**

**HECADI**

**EQUIPAMENTOS MÉDICOS EIRELI**

R. ISRAEL DE ANDRADE PEREIRA 175 CASA 01  
 BONECA DO IGUAÇU CEP- 83.040-070  
 SÃO JOSÉ DOS PINHAIS/PR

HECADI EQUIPAMENTOS MÉDICOS EIRELI

CNPJ: 11.603.319/0001-28

Luciano da Silva Vasconcelos

Representante legal

CPF: 029.804.079-41

CPF: 029.804.079-41

Tomada de preços 4/2020

**PROPOSTA DE FORNECIMENTO DE PRODUTOS / SERVIÇOS**

CNPJ: 11.603.319/0001-28 Fornecedor: HECADI EQUIPAMENTOS MÉDICOS EIRELI E-mail: LICITACAO@HECADI.COM.BR  
 Endereço: RUA ISRAEL DE ANDRADE PEREIRA 175 - B. DO IGUAÇU - São José dos Pinhais/PR - CEP 83040-070 Telefone: 41 33131665 Fax: 41 999458388  
 Inscrição Estadual: 9051161855 Contador: MARCOS Telefone contador: 41 33197862

Representante: Luciano da Silva Vasconcelos RG: 83567856

CPF: 029.804.079-41

Endereço representante: Rua Israel de Andrade Pereira 175 - B. do Iguaçu - São José dos Pinhais/PR - CEP 83040-070

Telefone representante: 41 33131665

E-mail representante: licitacao@hecadi.com.br

Banco: 237 - BRADESCO Agência: 1342-0 - CANDIDO DE ABREU - Curitiba/PR

Conta: 52236-8

Data de abertura:

**Fornecedor enquadrado como microempresa ou empresa de pequeno porte (para obter os benefícios da lei complementar nº 123/2006).**

Lote: 001 Lote 001

Nº Item	Descrição do Produto / Serviço	Qtde.	Unid.	Preço Máximo	Marca	Modelo	Preço Unitário	Preço Total
001	APARELHO DE ULTRASSOM TIPO II ULTRASSOM DOPPLER COLORIDO PARA RADIOLOGIA VASCULAR, CARDÍACA, OBSTÉTRICA E 3D/4D; UM EQUIPAMENTO ECÓGRAFO ELETRÔNICO, COM PLATAFORMA DIGITAL DE ALTA RESOLUÇÃO, SISTEMA OPERACIONAL WINDOWS, INTERFACE PARA USUÁRIO EM PORTUGUÊS/ INGLÊS, CAPACIDADE DE ATUALIZAÇÃO DO SOFTWARE INDEPENDENTE DE TROCA/ATUALIZAÇÃO DE HARDWARE, CONECTIVIDADE DICOM PC E USB/ FLASH-CARDS, DISCO RÍGIDO DE MÍNIMO DE 500 GB FAIXA DINÂMICA DE MÍNIMO DE 180DB, MÍNIMO DE 40000 CANAIS DE PROCESSAMENTO, CAPACIDADE DE GRAVAÇÃO DE IMAGENS EM FORMATO AVI, JPEG E MPEG; CAPACIDADE PARA AQUISIÇÃO DE IMAGENS ESTENDIDAS/PANORÂMICAS, PROCESSAMENTO DE IMAGENS 2D EM FREQUÊNCIA FUNDAMENTAL E HARMÔNICA, PACOTES COMPLETOS DE CÁLCULOS OBSTÉTRICOS, GINECOLÓGICOS, ABDOMINAL GERAL, PEDIÁTRICOS, UROLÓGICOS, CEREBROVASCULAR, MÚSCULO-ESQUELÉTICO, PEQUENAS PARTES, MAMÁRIA, VASCULARES E CARDÍACO, PLATAFORMA PARA INTERVENÇÃO (BIÓPSIA); PROTOCOLOS DE FABRICA COM POSSIBILIDADE DE PERSONALIZAÇÃO, PRESETS PARA MEDIDAS GERAIS (DISTÂNCIA, ÂNGULO, VOLUME); AQUISIÇÃO DE IMAGEM EM TEMPO REAL (MÍNIMO DE 1000 FRAMES/SEG); DISPOR DE TRANSDUTORES, COM DOPPLER EM TODOS, COM NO MÍNIMO 4 PORTAS SIMULTÂNEAS COM AS SEGUINTEES ESPECIFICAÇÕES, SENDO QUE AS FAIXAS DE FREQUÊNCIA PODEM VARIAR DE + 1MHZ TANTO NA MÍNIMA QUANTO NA MÁXIMA: TRANSDUTOR CONVEXO (2 - 6MHZ), COM NO MÍNIMO 128 ELEMENTOS OU CRISTAIS E ABERTURA DE NO MÍNIMO 70GRAUS DE CAMPO DE VISÃO; TRANSDUTOR ENDOCAVITÁRIO (4-10MHZ ) NO MÍNIMO 128 ELEMENTOS OU CRISTAIS E ABERTURA DE NO MÍNIMO 140 GRAUS DE CAMPO DE VISÃO; TRANSDUTOR LINEAR, MATRICIAL OU NÃO (5-14MHZ) E PELO MENOS 38 MM DE CAMPO DE VISÃO. CONSOLE COM RODÍZIOS INDEPENDENTES, COM TRAVAS PARA GIRO E ROLAMENTO, GRAVADOR DE CD/DVD EMBUTIDO (DE FABRICA), REGULAGEM DE ALTURA E ROTAÇÃO DO CONSOLE DE COMANDOS, TELA COLORIDA, ÚNICA E PLANA DE LCD OU LED COM NO MÍNIMO DE 19" COM BRAÇO PARA AJUSTE DE ANGULAÇÃO E ALTURA, DEFINIÇÃO DE NO MÍNIMO 1024 X 768 COM PELO MENOS 256 TONS DE CINZA; EQUIPADOS COM MODOS B, M, DOPPLER (EM CORES, ESPECTRAL E POWER DOPPLER), DUAL B/B, M/B, 4B, DOPPLER/B, TRIPLEX SIMULTÂNEO, DUAL OU QUAD-SCREEN, CINE-LOOP (PELO MENOS 1000 QUADROS), POWER DOPPLER E POWER DOPPLER DIRECIONAL E TRACK-BALL PARA MANUSEIO DE COMANDOS NA TELA; SOFTWARE INTEGRADO AO EQUIPAMENTO, DE ALTA VELOCIDADE PARA RECONSTRUÇÃO DE IMAGENS 3D ADQUIRIDAS EM MODO B E DOPPLER COLORIDO OU POWER DOPPLER; CAPAZ DE PÓS-PROCESSAMENTO DA IMAGEM E DE MEDIDAS. DOPPLER ESPECTRAL COM MEDIDAS AUTOMÁTICAS E EM TEMPO REAL.	1,00	UN	165.000,00	Mindray	DC-70	160.000,00	160.000,00

**11.603.319/0001-28**

**HECADI**

**EQUIPAMENTOS MEDICOS EIRELI**

R. ISRAEL DE ANDRADE PEREIRA 175 CASA 01  
 BONECA DO IGUAÇU CEP: 83.040-070  
 SÃO JOSÉ DOS PINHAIS/PR

*[Handwritten signature]*

122

*[Handwritten signature]*

464

*[Handwritten signature]*

**PROPOSTA DE FORNECIMENTO DE PRODUTOS / SERVIÇOS**

CNPJ: 11.603.319/0001-28 Fornecedor: HECADI EQUIPAMENTOS MÉDICOS ERELI E-mail: LICITACAO@HECADI.COM.BR  
 Endereço: RUA ISRAEL DE ANDRADE PEREIRA 175 - B. DO IGUAÇU - São José dos Pinhais/PR - CEP 83040-070 Telefone: 41 33131665 Celular: 41 999458388  
 Inscrição Estadual: 9051161855 Contador: MARCOS Telefone contador: 41 33197862

Representante: Luciano da Silva Vasconcelos RG: 83567856  
 Endereço representante: Rua Israel de Andrade Pereira 175 - B. do Iguaçu - São José dos Pinhais/PR - CEP 83040-070 Telefone representante: 41 33131665  
 E-mail representante: licitacao@hecadi.com.br  
 Banco: 237 - BRADESCO Agência: 1342-0 - CANDIDO DE ABREU - Curitiba/PR Conta: 52236-8 Data de abertura:

Fornecedor enquadrado como microempresa ou empresa de pequeno porte (para obter os benefícios da lei complementar nº 123/2006).

Lote: 001	Descrição do Produto / Serviço	Qtde.	Unid.	Preço Máximo	Marca	Modelo	Preço Unitário	Preço Total
-----------	--------------------------------	-------	-------	--------------	-------	--------	----------------	-------------


SELECIONÁVEIS PELO USUÁRIO PARA APRESENTAÇÃO NA TELA. DOPPLER DIGITAL COM CONTROLES PARA AJUSTE DE TAMANHO DA AMOSTRA, VELOCIDADE DA ESCALA, FILTRO DE PAREDE, CORREÇÃO DE ÂNGULO, MODOS DUPLEX E TRIPLEX E INVERSÃO DE IMAGEM. IMAGEM GERAL ACRESCENTANDO AS SEGUINTES FUNCIONALIDADES: IMAGEM PANORÂMICA COM CAPACIDADE DE REALIZAR MEDIDAS, MEDIÇÕES AUTOMÁTICAS DA ESPESSURA DA CAMADA ÍNTIMA MÉDIA NAS ARTÉRIAS CARÓTIDAS E EM OUTROS VASOS SUPERFICIAIS, SOFTWARE DE AVALIAÇÃO CARDÍACA FETAL AVANÇADA EM 3D UTILIZANDO A TÉCNICA DE CORRELAÇÃO TEMPORAL ESPACIAL DE IMAGEM. PACOTE DE FERRAMENTAS VOLUMÉTRICAS QUE QUANTIFICAM O VOLUME EM 3D, POSSIBILIDADE DE CONTRASTE UTILIZANDO ÍNDICE MECÂNICO VARIÁVEL DETECÇÃO DE AGENTES DE CONTRASTE UTILIZANDO ÍNDICE MECÂNICO VARIÁVEL (MI). POSSIBILIDADE DE ATUALIZAÇÃO TECNOLÓGICA PARA INCORPORAR NOVOS RECURSOS DE SOFTWARE E ATUALIZAÇÕES, SEM NECESSIDADE DE ATUALIZAÇÃO DE HARDWARE; MANUAL DO EQUIPAMENTO EM PORTUGUÊS/INGLÊS. FONTE DE 110 V / 127 V OU BIVOLT AUTOMÁTICO COM DISPOSITIVO DE LIGA DESLIGA DE SEGURANÇA E ALIMENTAÇÃO ELÉTRICA COMPATÍVEL COM O LOCAL DE INSTALAÇÃO. NOBREAK MÍNIMO DE 2 KVA, COMPATÍVEL COM AUTONOMIA DE NO MÍNIMO 30 MINUTOS E COMPATÍVEL COM O EQUIPAMENTO E COEFICIENTE DE SEGURANÇA DE 20%. INCLUIR TODOS ACESSÓRIOS NECESSÁRIOS PARA O FUNCIONAMENTO COMPLETO DO EQUIPAMENTO.

TRANSDUTOR VOLUMÉTRICO PARA EXAMES 4D (3D EM TEMPO REAL) PARA REALIZAÇÃO DE QUANTIFICAÇÃO DAS IMAGENS MULTIPLANARES E VOLUMÉTRICAS POSSUINDO FAIXA DE FREQUÊNCIA DE 2 A 6 MHZ.

**11.603.319/0001-28**  
**HECADI**  
**EQUIPAMENTOS MEDICOS EIRELI**  
 R. ISRAEL DE ANDRADE PEREIRA 175 CASA 01  
 BONECA DO IGUAÇU CEP: 83.040-070  
 SÃO JOSÉ DOS PINHAIS/PR

PREÇO TOTAL DO LOTE : 160.000,00  
 TOTAL DA PROPOSTA : 160.000,00

Validade da proposta: 60 dias  
 Prazo de entrega: 30 dias

  
 HECADI EQUIPAMENTOS MEDICOS EIRELI  
 CNPJ: 11.603.319/0001-28

Luciano da Silva Vasconcelos  
 Representante legal  
 RG: 8356785-6 SSP/PR  
 CPF: 029.804.079-41

123  
 465



Compromisso com a qualidade.

124

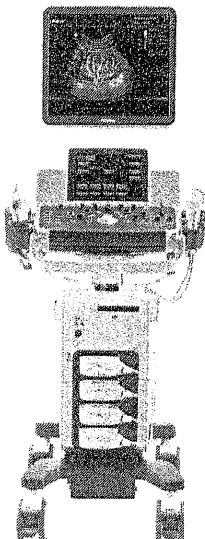
46

AO  
MUNICÍPIO DE LARANJEIRAS DO SUL  
TOMADA DE PREÇOS N° 004/2020  
TIPO MENOR VALOR POR ITEM

PROPOSTA COMERCIAL

Nome da empresa: Hecadi Equipamentos Médicos Eireli  
CNPJ: 11.603.319/0001-28 Inscrição Estadual: 90511618-55  
Representante Legal: Luciano da Silva Vasconcelos – Cargo: Analista de Licitação  
Carteira de Identidade: 8356785-6 - CPF: 029.804.079-41  
Endereço: Rua Israel de Andrade Pereira, 175, Boneca do Iguaçu – São Jose dos Pinhais/PR – CEP 83040-070  
Telefone: 41-3313-1665/ e-mail: licitacao@hecadi.com.br  
Dados Bancários: Banco Bradesco Agência:1342-0 c/c: 52236-8

Representante Legal: Luciano da Silva Vasconcelos.  
Cargo: Analista em Licitação  
C.P.F.: 029.804.079-41 - R.G.: 8356785-6 SSP/PR  
Endereço: Rua Altevir de Lara, nº 362 - CEP: 83045-220 – São Jose dos Pinhais/PR  
Naturalidade: Brasileiro  
E-mail: licitacao@hecadi.com.br

Item	Descrição	Qtd	Valor Unitário	Valor Total
01	Sistema de Diagnóstico por Ultrassom Mindray DC-70 	01	R\$ 160.000,00 (Cento e sessenta mil reais)	R\$ R\$ 160.000,00 (Cento e sessenta mil reais).

1

Hecadi Equipamentos Médicos Eireli  
CNPJ: 11.603.319/0001-28 IE: 90511618-55 – Rua Israel de Andrade Pereira, 175-CASA 01, Boneca do Iguaçu  
São Jose dos Pinhais – Pr - CEP: 83.040-070 - e-mail: licitacao@hecadi.com.br  
- Fone/fax:(41) 3313-1665 - Banco Bradesco Ag. 1342-0 - C/C. 52236-8



Compromisso com a qualidade.

**Características do Equipamento:**

- ✓ Aplicações: Abdome; Obstetrícia; Ginecologia; Cardiologia: adulto, pediátrico e neonatal; Pequenas Partes; Mamas; Tireóide; Musculoesquelético; Urologia; Vascular; Pediatria; Neonatologia; Medicina de Emergência como Biópsias, acesso vascular guiado, bloqueios anestésicos, anestésias periféricas e de coluna e punções; Reumatologia; Nervos; Cerebrovascular; Ecocardiografia fetal; Ortopedia; Renal; Testículos; Transcraniano; Venoso; Oftalmologia; IVF (Fertilização In Vitro); Protocolo FAST e E-FAST; Outros
- ✓ Modos de imagem possíveis: Modo B; Modo M; Color Doppler; Power Doppler; Power Doppler Direcional; Doppler Pulsado (PW);
- ✓ Cineloop de até 480.030 quadros
- ✓ Profundidade: 30 níveis (0.9 – 38.8 cm; dependendo do transdutor).
- ✓ Conexão para 4 Transdutores simultaneamente sem adaptador
- ✓ Monitor LCD em LED 19" de alta resolução (1280x1024 ) com braço articulável
- ✓ Desing Inovador e ergonômico.
- ✓ Painel de controle intuitivo, com fácil acesso ao teclado, retro iluminado com o com controle de níveis de iluminacao e com controle de altura e rotação.
- ✓ Tela touch screen de 10.4" antirreflexo e personalizável. Agiliza ainda mais o uso do sistema
- ✓ 41.472 Canais de Processamento Digital
- ✓ Disco Rigido de alta performace com 500GB, mesmo que no manual esteja desatualizado informando que é 320GB, estaremos entregando com HD de 500GB.
- ✓ Alta taxa de Frame Rate: 1041 fps
- ✓ Alto Dynamic Range (240 dB) com excelente definição de escala de cinza, proporcionando um excelente desempenho.
- ✓ Sistema Operacional em Windows XP com processador CORE 2 DUO, tornando a operação rapida.



<ul style="list-style-type: none"> <li>✓ Sistema operacional Windows todo em português</li> <li>✓ Personalização de Menus e Medidas conforme a necessidade do usuário</li> <li>✓ Banco de Palavras ilimitado por presets no touch screen e no menu de palavras</li> <li>✓ Gravação em DVD-RW, CD-R/ RW (formato JPEG, BMP, AVI e Dicom).</li> <li>✓ DICOM 3.0 (Digital Imaging and Communications in Medicine): Protocolo de rede para Imagens Médicas (Media Storage; Verification; Print; Storage; Storage/Commitment; Worklist)</li> <li>✓ Placa Wireless</li> <li>✓ 6 Portas USB</li> <li>✓ Aquecedor de gel acoplado ao painel</li> </ul> <p><b>Tecnologias de imagem:</b></p> <p>IP 's – Pré-ajustes de imagem (dentro do preset avançado) modo B, modo Color e modo PW com varios niveis de regulagem para definição da melhor imagem em conjunto com varios modos de imagem.</p> <p>THI - Imagem Harmônica Tecidual. Filtra a Imagem eliminando os ecos de baixa intensidade. Muito utilizada em imagens hipocóicas, realçando as estruturas analisadas. Habilitada em todos os transdutores.</p> <p>Imagem Harmônica de Inversão de Pulso - Melhora resolução espacial por usar pulsos de banda larga, ideal para imagens hiperecoicas de cardio e medicina fetal.</p> <p>Imagem Trapezoidal- Aumento lateral do campo de visão dos transdutores lineares em 20%, transformando a imagem retangular convencional em uma imagem trapezoidal sem perda de definição de imagem.</p> <p>ExFOV- Tecnologia exclusiva da Mindray. Abertura adicionalde 20% para os transdutores Convexos e Endocavitarios aumentando assim seu campo de visão, sem perda de qualidade de imagem.</p> <p>Auto IMT - tecnologia que permite a medição automática da Espessura média intima da artéria carótida e análise através de gráficos e fatores de risco</p> <p>iClear: Sistema Avançado de visualização de imagem em tempo real que utiliza algoritmos de Ressonância Magnética realçando as bordas e contornos das estruturas analisadas, tornando as imagens refinadas e de alta resolução. Disponível para todos os transdutores</p>		468
--	--	-----



iBeam (Composição espacial de imagens): Proporciona uma varredura de feixes em direções convencionais e oblíquas, resultando em uma imagem com mais informações, contraste e redução de artefato. Disponível para todos os transdutores

iTouch (Rápida Otimização): Ajustes rápidos da imagem através de um único toque. Aperfeiçoa os parâmetros para imagens em Modo B e Modo Color e Doppler Pulsado.

iScape - Software que possibilita a varredura extensiva da estrutura de interesse com correção de ângulo e com marcadores na tela de orientação da sua varredura. Com colorização, texto e medidas

B-Steer - Angulação dos feixes de ultrassom em modo B para minimizar os efeitos de anisotropia e maximizar a visualização de agulhas em procedimentos guiados.

Cine loop - possibilita visualizar o cine da Imagem e do loop:

Cine Loop Save - (salva o loop do Doppler Espectral).

Clip Store - armazena as imagens em movimento; (batimento, pulsação e respiração).

Cursor - Visualização rápida da imagem salva.

Quad Imaging : Divisão de tela em 4. Para visualização e análise de imagens em Modo B, Modo M, Modo Color e Modo Power. Bastante utilizado para quantificação do ILA.

Modo M. Apresentação do traçado lado /lado ou superior inferior e também com chroma (colorização do traçado). Possui vários mapas de cores.

Modo Sinc Dual: Modo B e modo B + Color, ambos em tempo real e tela dupla.


Modo Color Doppler, com alta sensibilidade, com preenchimento total de vasos profundos e permite ajuste do tamanho e inclinação do BOX. Possui vários mapas de cores vibrantes

Power Doppler direcional: Permite o mapeamento do fluxo com a sensibilidade do Power Doppler, porem demonstrando a direção do fluxo.

Modo Power Doppler com alta sensibilidade para fluxos de baixas velocidades; permite ajuste do tamanho e inclinação do BOX. Possui vários mapas de cores.

Modo Doppler Pulsado Permite ajuste do tamanho e inclinação da amostra volume, correção de ângulo. Apresentação da curva lado /lado ou superior /inferior.

469







Compromissos com a qualidade.

470

Cálculo do traçado automático escala em kHz ou cm/s. Apresentação também com croma (colorização da curva).  
Smart 3D (freehand 3D) Apresenta os dados do bloco volumétrico na tela em 3 planos ortogonais: sagital, coronal e axial, e a realização de cálculos.  
Color 3D Reconstrução de imagens 3D adquiridas em Modo Doppler Colorido ou Power Doppler  
STIC Software de avaliação cardíaca fetal avançada em 3D utilizando a técnica de Correlação Temporal espacial de imagem  
iNeedle - tecnologia que permite realce da agulha.  
Auto Calc Trace: Traçado automatico de Doppler e em tempo real com calculos automáticos e customizaveis.  
HPRF função que permite medir velocidades de fluxo duas vezes maiores.  
Modo triplex dois D/C/PW ou 2D/PD/PW.  
Pacote de cálculos simples (distância, área, circunferência, volume e hip joint/medição para quadril pediatrico - angulo) e pacote de cálculos especificos para G/O, Vascular, Urologia, Eco Fetal e Cardiologia com relatórios.  
Medidas customizadas: usuário pode configurar escolher a melhor apresentação e organização dos cálculos, aumentando a eficiência do seu trabalho.  
Zoom Panorâmico e Localizado com rolagem de tela.  
iZoom – Tecnologia exclusiva Mindray - Zoom inteligente de alta qualidade em tempo real para todos os transdutores sem perda de qualidade de imagem, deixando a imagem na tela inteira sem menus e rodapé.  
iStation - Software Gerenciador de Imagens - que permite arquivar/ revisar imagens 2D, Cine 2D, 3D e Live 3D no disco rígido. Possui recursos de cálculos, escrita nas imagens arquivadas. Transfere imagens para impressora, vídeo printer colorida, vídeo printer preto/ branco.  
Pós-processamento de medidas: permite fazer medidas após realização do exame. Pós-processamento de imagem.  
Softwares Contraste (UWN): Visualização de contraste em tempo real com função flash e replanish, para estudos de perfusão, detecção de agentes de contraste utilizando índice mecânico variável (MI)



Compromisso com a qualidade.

**Software de 4D Obstétrico:**

Permite a realização de exames em 4D e 3D a mão livre (Smart 3D)

iPage: Imagem Multi-Slice

iLive: Renderização para imagem realista

Smart NT (Calculo automático da Translucencia Nucal)

Smart OB™ (Calculo automático de BPD, FL, HC, AC e OFD)

Smart-V (automatic calculation of volume, 4D should be configured at the same time)

**Software de ELASTOGRAFIA:**

Qualitativo e Quantitativo

**Configuração do Equipamento:**

Unidade Básica DC-70 com Monitor LCD em LED 19"

Transdutores e acessórios entregues juntamente com o equipamento ofertado:

<p><b>Transdutor Convexo, C5-2E</b>          Aplicações: Adulto Abdome, Abdome pediátrico, OB/GIN, Vascular, Nervo          Banda de Frequência: 1.3-6.0 MHz          Número de elementos: 128</p>
<p><b>Transdutor Linear, L12-3E</b>          Aplicações: Pequenas partes, Vascular, Musculoesquelético, Nervo, Pediatria          Banda de Frequência: 3.0-13.5 MHz          Número de elementos: 192</p>
<p><b>Transdutor Endocavitário, V11-3BE</b>          Aplicações: OB/GIN, Urologia          Banda de Frequência: 2.6-12.8 MHz          Número de elementos: 128          Abertura: 179°</p>
<p><b>Transdutor Convexo Volumétrico, D6-2E</b>          Aplicações: OB/GIN, Abdome          Banda de Frequência: 2.6-8.2 MHz          Número de elementos: 128</p>
<p><b>Nobreak mínimo de 2 KVA, compatível com autonomia de no mínimo 30 minutos e compatível com o equipamento e coeficiente de segurança de 20%.</b></p>

MARCA: MINDRAY

MODELO: DC-70

FABRICANTE: SHENZHEN MINDRAY BIO-MEDICAL  
ELETRONICS CO. LTD. – CHINA

RMS: 80102511597

Demais condições de fornecimento:

Hecadi Equipamentos Médicos Eireli

CNPJ: 11.603.319/0001-28 IE: 90511618-55 – Rua Israel de Andrade Pereira, 175-CASA 01, Boneca do Iguaçu

São Jose dos Pinhais – Pr - CEP: 83.040-070 - e-mail: licitacao@hecadi.com.br

- Fone/fax:(41) 3313-1665 - Banco Bradesco Ag. 1342-0 - C/C. 52236-8



Compromisso com a qualidade.

130

472

Validade da proposta: 60 (sessenta) dias, conforme edital.  
Garantia: 24 (vinte e quatro) meses, conforme edital.  
Prazo de pagamento: 30 (trinta) dias, conforme edital.  
Prazo de entrega: 30 (trinta) dias, conforme edital

Dados da Assistência Técnica:


Assistência técnica Local e Permanente (Autorizada) – Curitiba/PR  
Razão Social: MEDICALWAYEQUIPAMENTOSMÉDICOS LTDA  
CNPJ: 02949582000182 – Número de Registro CREA: 26936  
Endereço: Rodovia BR 277, nº 3931 – CEP: 82305-100 – Orleans – Curitiba - Paraná  
Responsável Técnico: Rodrigo Machado Blaszyk  
Título: Engenheiro Eletricista – Resolução 218, arts. 08 e 09 de 29/06/1973 do CONFEA  
Carteira: PR-91031 - Data de Expedição: 27/04/2007  
Responsável Técnico desde: 15/05/2007

Equipe Técnica:

Fernando Correa da Luz – Formação: Técnico em Eletrônica - Cargo: Técnico III  
Mozart Tavares da Silva – Formação: Técnico em Eletrônica – Cargo: Técnico III

DEMAIS CONDIÇÕES CONFORME EDITAL.

São Jose dos Pinhais, 21 de maio de 2020.

  
Luciano da Silva Vasconcelos  
Representante Legal  
C.P.F.: 029.804.079-41  
R.G.: 8356785-6 SSP/PR

11.603.319/0001-28

HECADI  
EQUIPAMENTOS MEDICOS EIRELI

R. ISRAEL DE ANDRADE PEREIRA 175 CASA 01  
BONECA DO IGUAÇU CEP 83.040-070  
SÃO JOSÉ DOS PINHAIS/PR

Hecadi Equipamentos Médicos Eireli

CNPJ: 11.603.319/0001-28 IE: 90511618-55 – Rua Israel de Andrade Pereira, 175-CASA 01, Boneca do Iguaçu  
São Jose dos Pinhais – Pr - CEP: 83.040-070 - e-mail: licitacao@hecadi.com.br  
- Fone/fax:(41) 3313-1665 - Banco Bradesco Ag. 1342-0 - C/C. 52236-8


AO  
MUNICÍPIO DE LARANJEIRAS DO SUL  
TOMADA DE PREÇOS N° 004/2020  
TIPO MENOR VALOR POR ITEM

473


PROPOSTA COMERCIAL

Nome da empresa: Hecadi Equipamentos Médicos Eireli  
CNPJ: 11.603.319/0001-28 Inscrição Estadual: 90511618-55  
Representante Legal: Luciano da Silva Vasconcelos – Cargo: Analista de Licitação  
Carteira de Identidade: 8356785-6 - CPF: 029.804.079-41  
Endereço: Rua Israel de Andrade Pereira, 175, Boneca do Iguaçu – São Jose dos Pinhais/PR – CEP 83040-070  
Telefone: 41-3313-1665/ e-mail: licitacao@hecadi.com.br  
Dados Bancários: Banco Bradesco Agência:1342-0 c/c: 52236-8

Representante Legal: Luciano da Silva Vasconcelos.  
Cargo: Analista em Licitação  
C.P.F.: 029.804.079-41 - R.G.: 8356785-6 SSP/PR  
Endereço: Rua Altevir de Lara, nº 362 - CEP: 83045-220 – São Jose dos Pinhais/PR  
Naturalidade: Brasileiro  
E-mail: licitacao@hecadi.com.br

Item	Descrição	Qtd	Valor Unitário	Valor Total
01	Sistema de Diagnóstico por Ultrassom Mindray DC-70 	01	R\$ 160.000,00 (Cento e sessenta mil reais)	R\$ R\$ 160.000,00 (Cento e sessenta mil reais).







Características do Equipamento:

- ✓ Aplicações: Abdome; Obstetrícia; Ginecologia; Cardiologia: adulto, pediátrico e neonatal; Pequenas Partes; Mamas; Tireóide; Musculoesquelético; Urologia; Vascular; Pediatria; Neonatologia; Medicina de Emergência como Biópsias, acesso vascular guiado, bloqueios anestésicos, anestésias periféricas e de coluna e punções; Reumatologia; Nervos; Cerebrovascular; Ecocardiografia fetal; Ortopedia; Renal; Testículos; Transcraniano; Venoso; Oftalmologia; IVF (Fertilização In Vitro); Protocolo FAST e E-FAST; Outros
- ✓ Modos de imagem possíveis: Modo B; Modo M; Color Doppler; Power Doppler; Power Doppler Direcional; Doppler Pulsado (PW);
- ✓ Cineloop de até 480.030 quadros
- ✓ Profundidade: 30 níveis (0.9 – 38.8 cm; dependendo do transdutor).
- ✓ Conexão para 4 Transdutores simultaneamente sem adaptador
- ✓ Monitor LCD em LED 19" de alta resolução (1280x1024 ) com braço articulável
- ✓ Desing Inovador e ergonômico.
- ✓ Painel de controle intuitivo, com fácil acesso ao teclado, retro iluminado com o com controle de níveis de iluminacao e com controle de altura e rotação.
- ✓ Tela touch screen de 10.4" antirreflexo e personalizável. Agiliza ainda mais o uso do sistema
- ✓ 41.472 Canais de Processamento Digital
- ✓ Disco Rígido de alta performace com 500GB, mesmo que no manual esteja desatualizado informando que é 320GB, estaremos entregando com HD de 500GB.
- ✓ Alta taxa de Frame Rate: 1041 fps
- ✓ Alto Dynamic Range (240 dB) com excelente definição de escala de cinza, proporcionando um excelente desempenho.
- ✓ Sistema Operacional em Windows XP com processador CORE 2 DUO, tornando a operação rápida.

474

Hecadi Equipamentos Médicos Eireli

CNPJ: 11.603.319/0001-28 IE: 90511618-55 – Rua Israel de Andrade Pereira, 175-CASA 01, Boneca do Iguaçu

São Jose dos Pinhais – Pr - CEP: 83.040-070 - e-mail: licitacao@hecadi.com.br

- Fone/fax:(41) 3313-1665 - Banco Bradesco Ag. 1342-0 - C/C. 52236-8



HECADI

Compromisso com a qualidade.

133

475

- ✓ Sistema operacional Windows todo em português
- ✓ Personalização de Menus e Medidas conforme a necessidade do usuário
- ✓ Banco de Palavras ilimitado por presets no touch screen e no menu de palavras
- ✓ Gravação em DVD-RW, CD-R/ RW (formato JPEG, BMP, AVI e Dicom).
- ✓ DICOM 3.0 (Digital Imaging and Communications in Medicine): Protocolo de rede para Imagens Médicas (Media Storage; Verification; Print; Storage; Storage/Commitment; Worklist)
- ✓ Placa Wireless
- ✓ 6 Portas USB
- ✓ Aquecedor de gel acoplado ao painel

**Tecnologias de imagem:**

IP 's - Pré-ajustes de imagem (dentro do preset avançado) modo B, modo Color e modo PW com vários níveis de regulagem para definição da melhor imagem em conjunto com vários modos de imagem.

THI - Imagem Harmônica Tecidual. Filtra a Imagem eliminando os ecos de baixa intensidade. Muito utilizada em imagens hipocóicas, realçando as estruturas analisadas. Habilitada em todos os transdutores.

Imagem Harmônica de Inversão de Pulso - Melhora resolução espacial por usar pulsos de banda larga, ideal para imagens hiperecoicas de cardio e medicina fetal.

Imagem Trapezoidal- Aumento lateral do campo de visão dos transdutores lineares em 20%, transformando a imagem retangular convencional em uma imagem trapezoidal sem perda de definição de imagem.

ExFOV- Tecnologia exclusiva da Mindray. Abertura adicional de 20% para os transdutores Convexos e Endocavitários aumentando assim seu campo de visão, sem perda de qualidade de imagem.

Auto IMT - tecnologia que permite a medição automática da Espessura média íntima da artéria carótida e análise através de gráficos e fatores de risco

iClear: Sistema Avançado de visualização de imagem em tempo real que utiliza algoritmos de Ressonância Magnética realçando as bordas e contornos das estruturas analisadas, tornando as imagens refinadas e de alta resolução. Disponível para todos os transdutores



476

iBeam (Composição espacial de imagens): Proporciona uma varredura de feixes em direções convencionais e oblíquas, resultando em uma imagem com mais informações, contraste e redução de artefato. Disponível para todos os transdutores

iTouch (Rápida Otimização): Ajustes rápidos da imagem através de um único toque. Aperfeiçoa os parâmetros para imagens em Modo B e Modo Color e Doppler Pulsado.

iScape - Software que possibilita a varredura extensiva da estrutura de interesse com correção de ângulo e com marcadores na tela de orientação da sua varredura. Com colorização, texto e medidas

B-Steer - Angulação dos feixes de ultrassom em modo B para minimizar os efeitos de anisotropia e maximizar a visualização de agulhas em procedimentos guiados.

Cine loop - possibilita visualizar o cine da Imagem e do loop:

Cine Loop Save - (salva o loop do Doppler Espectral).

Clip Store - armazena as imagens em movimento; (batimento, pulsação e respiração).

Cursor - Visualização rápida da imagem salva.

Quad Imaging : Divisão de tela em 4. Para visualização e análise de imagens em Modo B, Modo M, Modo Color e Modo Power. Bastante utilizado para quantificação do ILA.

Modo M. Apresentação do traçado lado /lado ou superior inferior e também com chroma (colorização do traçado). Possui vários mapas de cores.

Modo Sinc Dual: Modo B e modo B + Color, ambos em tempo real e tela dupla.

Modo Color Doppler, com alta sensibilidade, com preenchimento total de vasos profundos e permite ajuste do tamanho e inclinação do BOX. Possui vários mapas de cores vibrantes

Power Doppler direcional: Permite o mapeamento do fluxo com a sensibilidade do Power Doppler, porem demonstrando a direção do fluxo.

Modo Power Doppler com alta sensibilidade para fluxos de baixas velocidades; permite ajuste do tamanho e inclinação do BOX. Possui vários mapas de cores.

Modo Doppler Pulsado Permite ajuste do tamanho e inclinação da amostra volume, correção de ângulo. Apresentação da curva lado /lado ou superior /inferior.



477

Cálculo do traçado automático escala em kHz ou cm/s. Apresentação também com croma (colorização da curva).

Smart 3D (freehand 3D) Apresenta os dados do bloco volumétrico na tela em 3 planos ortogonais: sagital, coronal e axial, e a realização de cálculos.

Color 3D Reconstrução de imagens 3D adquiridas em Modo Doppler Colorido ou Power Doppler

STIC Software de avaliação cardíaca fetal avançada em 3D utilizando a técnica de Correlação Temporal espacial de imagem

iNeedle - tecnologia que permite realçe da agulha.

Auto Calc Trace: Traçado automatico de Doppler e em tempo real com calculos automáticos e customizaveis.

HPRF função que permite medir velocidades de fluxo duas vezes maiores.

Modo triplex dois D/C/PW ou 2D/PD/PW.

Pacote de cálculos simples (distância, área, circunferência, volume e hip joint/medição para quadril pediátrico - angulo) e pacote de cálculos específicos para G/O, Vascular, Urologia, Eco Fetal e Cardiologia com relatórios.

Medidas customizadas: usuário pode configurar escolher a melhor apresentação e organização dos cálculos, aumentando a eficiência do seu trabalho.

Zoom Panorâmico e Localizado com rolagem de tela.

iZoom – Tecnologia exclusiva Mindray - Zoom inteligente de alta qualidade em tempo real para todos os transdutores sem perda de qualidade de imagem, deixando a imagem na tela inteira sem menus e rodapé.

iStation - Software Gerenciador de Imagens - que permite arquivar/ revisar imagens 2D, Cine 2D, 3D e Live 3D no disco rígido. Possui recursos de cálculos, escrita nas imagens arquivadas. Transfere imagens para impressora, vídeo printer colorida, vídeo printer preto/ branco.

Pós-processamento de medidas: permite fazer medidas após realização do exame. Pós-processamento de imagem.

Softwares Contraste (UWN): Visualização de contraste em tempo real com função flash e replanish, para estudos de perfusão, detecção de agentes de contraste utilizando índice mecânico variável (MI)





478

Software de 4D Obstétrico:  
Permite a realização de exames em 4D e 3D a mão livre (Smart 3D)  
iPage: Imagem Multi-Slice  
iLive: Renderização para imagem realista  
Smart NT (Calculo automático da Translucencia Nucal)  
Smart OB™ (Calculo automático de BPD, FL, HC, AC e OFD)  
Smart-V (automatic calculation of volume, 4D should be configured at the same time)  
Software de ELASTOGRAFIA:  
Qualitativo e Quantitativo

Configuração do Equipamento:  
Unidade Básica DC-70 com Monitor LCD em LED 19"

Transdutores e acessórios entregues juntamente com o equipamento ofertado:

<p><b>Transdutor Convexo, C5-2E</b> Aplicação: Adulto Abdome, Abdome pediátrico, OB/GIN, Vascular, Nervo Banda de Frequência: 1.3-6.0 MHz Número de elementos: 128</p>
<p><b>Transdutor Linear, L12-3E</b> Aplicações: Pequenas partes, Vascular, Musculoesquelético, Nervo, Pediatria Banda de Frequência: 3.0-13.5 MHz Número de elementos: 192</p>
<p><b>Transdutor Endocavitário, V11-3BE</b> Aplicações: OB/GIN, Urologia Banda de Frequência: 2.6-12.8 MHz Número de elementos: 128 Abertura: 179°</p>
<p><b>Transdutor Convexo Volumétrico, D6-2E</b> Aplicações: OB/GIN, Abdome Banda de Frequência: 2.6-8.2 MHz Número de elementos: 128</p>
<p><b>Nobreak mínimo de 2 KVA, compatível com autonomia de no mínimo 30 minutos e compatível com o equipamento e coeficiente de segurança de 20%.</b></p>

MARCA: MINDRAY  
MODELO: DC-70  
FABRICANTE: SHENZHEN MINDRAY BIO-MEDICAL  
ELECTRONICS CO. LTD. – CHINA  
RMS: 80102511597

Demais condições de fornecimento:

Hecadi Equipamentos Médicos Eireli  
CNPJ: 11.603.319/0001-28 IE: 90511618-55 – Rua Israel de Andrade Pereira, 175-CASA 01, Boneca do Iguaçu  
São Jose dos Pinhais – Pr - CEP: 83.040-070 - e-mail: licitacao@hecadi.com.br  
- Fone/fax:(41) 3313-1665 - Banco Bradesco Ag. 1342-0 - C/C. 52236-8

6

Validade da proposta: 60 (sessenta) dias, conforme edital.  
Garantia: 24 (vinte e quatro) meses, conforme edital.  
Prazo de pagamento: 30 (trinta) dias, conforme edital.  
Prazo de entrega: 30 (trinta) dias, conforme edital

Dados da Assistência Técnica:

Assistência técnica Local e Permanente (Autorizada) – Curitiba/PR  
Razão Social: MEDICALWAYEQUIPAMENTOSMÉDICOS LTDA  
CNPJ: 02949582000182 – Número de Registro CREA: 26936  
Endereço: Rodovia BR 277, nº 3931 – CEP: 82305-100 – Orleans – Curitiba - Paraná  
Responsável Técnico: Rodrigo Machado Blaszczyk  
Título: Engenheiro Eletricista – Resolução 218, arts. 08 e 09 de 29/06/1973 do CONFEA  
Carteira: PR-91031 - Data de Expedição: 27/04/2007  
Responsável Técnico desde: 15/05/2007  
Equipe Técnica:  
Fernando Correa da Luz – Formação: Técnico em Eletrônica - Cargo: Técnico III  
Mozart Tavares da Silva – Formação: Técnico em Eletrônica – Cargo: Técnico III

DEMAIS CONDIÇÕES CONFORME EDITAL.

São Jose dos Pinhais, 21 de maio de 2020.

  
Luciano da Silva Vasconcelos  
Representante Legal  
C.P.F.: 029.804.079-41  
R.G.: 8356785-6 SSP/PR

11.603.319/0001-28

HECADI  
EQUIPAMENTOS MÉDICOS EIRELI

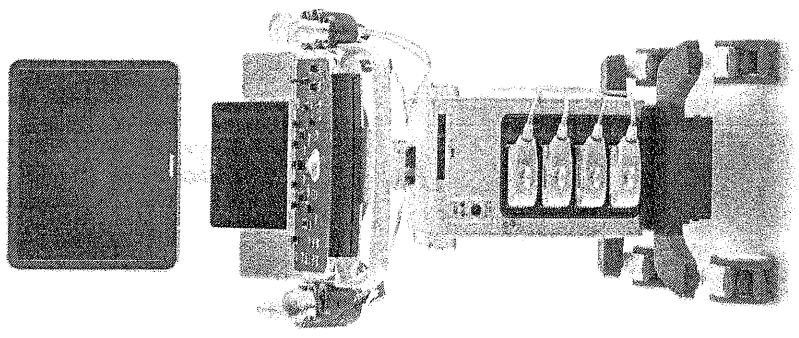
R. ISRAEL DE ANDRADE PEREIRA 175 CASA 01  
BONECA DO IGUAÇU CEP 83.040-070  
SÃO JOSÉ DOS PINHAIS - PR

Hecadi Equipamentos Médicos Eireli

CNPJ: 11.603.319/0001-28 IE: 90511618-55 – Rua Israel de Andrade Pereira, 175-CASA 01, Boneca do Iguaçu  
São Jose dos Pinhais – Pr - CEP: 83.040-070 - e-mail: licitacao@hecadi.com.br  
- Fone/fax:(41) 3313-1665 - Banco Bradesco Ag. 1342-0 - C/C. 52236-8

Com mais de 30 anos de experiência, a Mindray possui um vasto campo de soluções em diagnóstico por imagem. Utilizamos tecnologia de ponta para desenvolver sistemas portáteis que são utilizados por especialistas em radiologia para diagnósticos dedicados.

Com o desenvolvimento da quinta e sexta geração de ultrassom, a Agfa, a Europa e a América, a solução em diagnóstico por imagem são resultado de cooperação técnica, permitindo assim que os ultrassom de sistema portátil mais modernos e eficazes. Tornamos a Mindray o melhor parceiro para você em termos de tecnologia de ultrassom em diagnóstico por imagem.



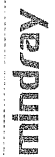
DC-70

Excelente Qualidade de Imagem na Ponta dos Dedos.

Mindray Building, 9th Floor, Road South High Tech Industrial Park, Shenzhen, 518057, PR. China  
Tel.: +86 755 8188 8888 Fax: +86 755 2688 6888  
E-mail: info.mindray@mindray.com; www.mindray.com

Mindray is listed on the NYSE under the symbol "MR"

mindray is available in French under the label of *Échocardiogramme* in the French market. Specifications subject to change without prior notice.  
P/N: FOR-DC-70 BROCHURE-710285X1 (PP-20150508)



**mindray**  
healthcare within reach

48





## Fluxo de Trabalho Otimizado

### Teia de toque gestual

Com o novo sistema de controle de 12,1" toque, você pode controlar o fluxo de trabalho de forma mais intuitiva e eficiente. A tela de toque permite que você controle o fluxo de trabalho de forma mais intuitiva e eficiente. A tela de toque permite que você controle o fluxo de trabalho de forma mais intuitiva e eficiente.

### MediSight™

Com o MediSight™, você pode controlar o fluxo de trabalho de forma mais intuitiva e eficiente. A tela de toque permite que você controle o fluxo de trabalho de forma mais intuitiva e eficiente.



### iWorks™


Com o iWorks™, você pode controlar o fluxo de trabalho de forma mais intuitiva e eficiente. A tela de toque permite que você controle o fluxo de trabalho de forma mais intuitiva e eficiente.

### Medidas Automáticas

Com as medidas automáticas, você pode controlar o fluxo de trabalho de forma mais intuitiva e eficiente. A tela de toque permite que você controle o fluxo de trabalho de forma mais intuitiva e eficiente.



## Ergonomia



Monitor de 12,1" para uma melhor visibilidade

Tela de controle de toque sensível para melhor controle

40" Altura de olho superior para melhor visibilidade

40" Altura de controle de toque

Controle de toque sensível para melhor controle

Monitor de 12,1" para uma melhor visibilidade

40" Altura de controle de toque

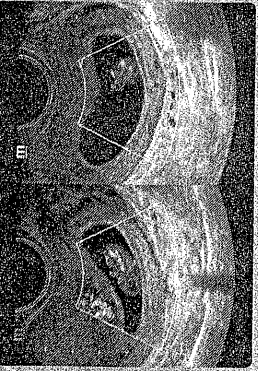
40" Altura de controle de toque

140  
48  
A

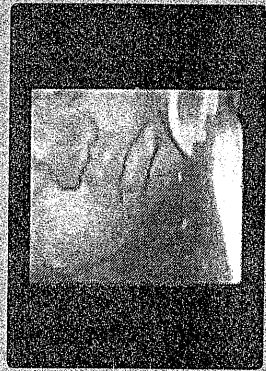
141

48

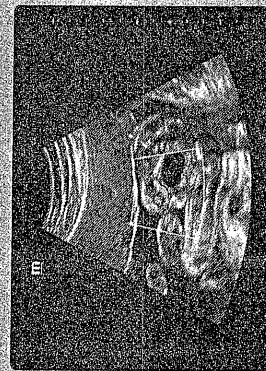
A



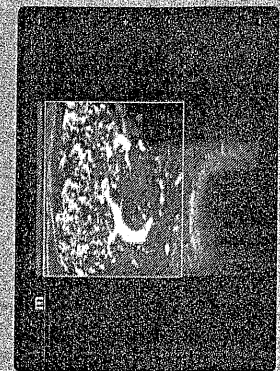
Right Parasternal Chest




Right Parasternal Chest



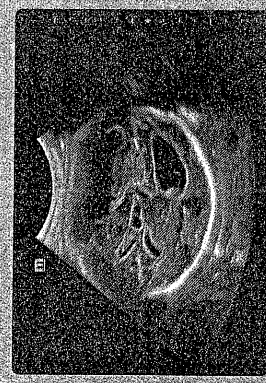
Right Parasternal Chest



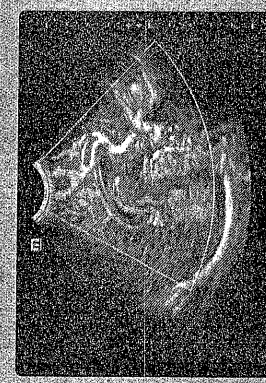
Right Parasternal Chest




Right Parasternal Chest



Right Parasternal Chest



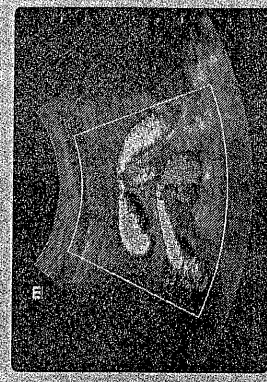
Right Parasternal Chest



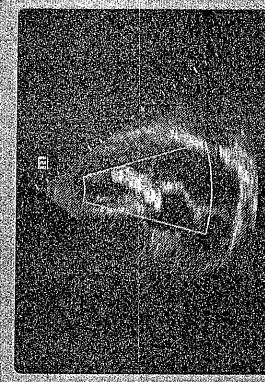
Right Parasternal Chest




Right Parasternal Chest



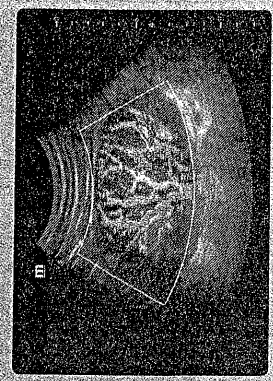
Right Parasternal Chest




Right Parasternal Chest



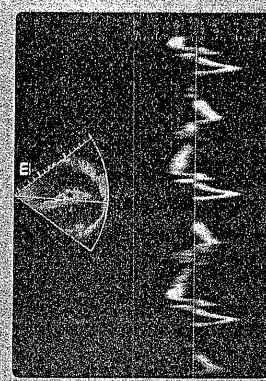
Right Parasternal Chest




Right Parasternal Chest



Right Parasternal Chest



Right Parasternal Chest



Right Parasternal Chest







REPÚBLICA FEDERATIVA DO BRASIL  
 ESTADO DA PARAÍBA  
 CARTÓRIO AZEVEDO BASTOS  
 FUNDADO EM 1888  
 PRIMEIRO REGISTRO CIVIL DE NASCIMENTO E ÓBITOS E PRIVATIVO DE CASAMENTOS, INTERDIÇÕES E TUTELAS DA COMARCA DE  
 JOÃO PESSOA

Av. Epitácio Pessoa, 1145 Bairro dos Estados 58030-00, João Pessoa PB  
 Tel.: (83) 3244-5404 / Fax: (83) 3244-5484  
 http://www.azevedobastos.not.br  
 E-mail: cartorio@azevedobastos.not.br



### DECLARAÇÃO DE SERVIÇO DE AUTENTICAÇÃO DIGITAL

O Bel. Válber Azevêdo de Miranda Cavalcanti, Oficial do Primeiro Registro Civil de Nascimentos e Óbitos e Privativo de Casamentos, Interdições e Tutelas com atribuição de autenticar e reconhecer firmas da Comarca de João Pessoa Capital do Estado da Paraíba, em virtude de Lei, etc...

DECLARA para os devidos fins de direito que, o documento em anexo identificado individualmente em cada *Código de Autenticação Digital*<sup>1</sup> ou na referida sequência, foi autenticados de acordo com as Legislações e normas vigentes<sup>2</sup>.

DECLARO ainda que, para garantir transparência e segurança jurídica de todos os atos oriundos dos respectivos serviços de Notas e Registros do Estado da Paraíba, a Corregedoria Geral de Justiça editou o Provimento CGJPB Nº 003/2014, determinando a inserção de um código em todos os atos notoriais e registrais, assim, cada Selo Digital de Fiscalização Extrajudicial contém um código único (por exemplo: **Selo Digital: ABC12345-X1X2**) e dessa forma, cada autenticação processada pela nossa Serventia pode ser confirmada e verificada tantas vezes quanto for necessário através do site do Tribunal de Justiça do Estado da Paraíba, endereço <http://corregedoria.tjpb.jus.br/selo-digital/>

A autenticação digital do documento faz prova de que, na data e hora em que ela foi realizada, a empresa **HECADI EQUIPAMENTOS MÉDICOS EIRELI** tinha posse de um documento com as mesmas características que foram reproduzidas na cópia autenticada, sendo da empresa **HECADI EQUIPAMENTOS MÉDICOS EIRELI** a responsabilidade, única e exclusiva, pela idoneidade do documento apresentado a este Cartório.

Esta DECLARAÇÃO foi emitida em **30/03/2020 14:30:29 (hora local)** através do sistema de autenticação digital do Cartório Azevêdo Bastos, de acordo com o Art. 1º, 10º e seus §§ 1º e 2º da MP 2200/2001, como também, o documento eletrônico autenticado contendo o Certificado Digital do titular do Cartório Azevêdo Bastos, poderá ser solicitado diretamente a empresa **HECADI EQUIPAMENTOS MÉDICOS EIRELI** ou ao Cartório pelo endereço de e-mail [autentica@azevedobastos.not.br](mailto:autentica@azevedobastos.not.br)

Para informações mais detalhadas deste ato, acesse o site <https://autdigital.azevedobastos.not.br> e informe o *Código de Consulta desta Declaração*.

**Código de Consulta desta Declaração:** 1493992

A consulta desta Declaração estará disponível em nosso site até **30/03/2021 14:23:29 (hora local)**.

<sup>1</sup>**Código de Autenticação Digital:** 119333003201422130310-1 a 119333003201422130310-2

<sup>2</sup>**Legislações Vigentes:** Lei Federal nº 8.935/94, Lei Federal nº 10.406/2002, Medida Provisória nº 2200/2001, Lei Federal nº 13.105/2015, Lei Estadual nº 8.721/2008, Lei Estadual nº 10.132/2013 e Provimento CGJ N° 003/2014.

O referido é verdade, dou fé.

#### CHAVE DIGITAL

00005b1d734fd94f057f2d69fe6bc05b1b98aa39f961a10338a0773c1e229e59d7b1a481c602b67612054709697ad21e56e48d306028f2a6c2ebf6777e8f800c15d221deb0de5528281a18b3111d73



HECADI EQUIPAMENTOS MÉDICOS LTDA

CNPJ: 11.603.319/0001-28

NIRE 41206672539

QUINTA ALTERAÇÃO CONTRATUAL

(Transformação de Sociedade Empresária Limitada em Empresa Individual de Responsabilidade Limitada – EIRELI e alteração de sua denominação para HECADI EQUIPAMENTOS MÉDICOS EIRELI).

Pelo presente instrumento particular, os abaixo assinados, a saber: (a) **HELOISA CORREIA MELLO**, brasileira, solteira, empresária, inscrita no CPF/MF sob nº 085.352.829-20, portadora da Carteira de Identidade RG 8.984.016-3, SESP/PR, residente e domiciliada na Rua José Nicco, 360, lote 11, bairro Mossunguê, CEP 81200-300, Curitiba/PR; (b) **CAROLINE CORREIA MELLO**, brasileira, solteira, empresária, inscrita no CPF/MF sob nº 089.641.109-51, portadora da Carteira de Identidade RG nº 9.293.097-1, SESP/PR, residente e domiciliada na Rua José Nicco, 360, Lote 11, bairro Mossunguê, CEP 81200-300, Curitiba/PR. Únicas sócias da Sociedade Empresária Limitada que gira sob o nome empresarial de **HECADI EQUIPAMENTOS MÉDICOS LTDA**, com sede e foro na Alameda Bom Pastor, 1765, Sala 3, bairro Ouro Fino, CEP 83015-140, São José dos Pinhais/PR, inscrita no CNPJ sob nº 11.603.319/0001-28, registrada na Junta Comercial do Paraná - JUCEPAR sob NIRE nº 41206672539, RESOLVEM alterar o contrato social conforme segue abaixo:

CESSÃO E TRANSFERÊNCIA DE QUOTAS

**CLÁUSULA PRIMEIRA:** A sócia **HELOISA CORREIA MELLO**, em virtude de seu casamento, conforme certidão de casamento averbada em 02/09/2017 pelo Cartório Distrital das Mercês sob nº 083162 01 55 2017 2 00029 195 0007078 62, altera o nome civil para **HELOISA CORREIA MELLO MALUCELLI**.

**CLÁUSULA SEGUNDA:** A sócia **HELOISA CORREIA MELLO MALUCELLI**, já qualificada acima, retira-se neste ato da Sociedade, cedendo/vendendo e transferindo, a título oneroso, a totalidade de suas 2.500 (duas mil e quinhentas) quotas, no valor pactuado pelas partes, com tudo o que ela representa, livre e desembaraçada de quaisquer ônus, dúvidas, dívidas, encargos ou gravames de qualquer natureza, a **CAROLINE CORREIA MELLO**, já qualificada acima.

**CLÁUSULA SEGUNDA:** A cedente, o cessionário e a Sociedade dão-se, neste ato, a mais plena, rasa, geral, irrevogável e irretroatável quitação com relação à cessão e transferência de quotas acima realizada, para nada mais reclamarem uma da outra a qualquer título.

**CLÁUSULA TERCEIRA:** A sócia adquirente **CAROLINE CORREIA MELLO**, já qualificado acima, declara conhecer a situação econômico-financeira da Sociedade.

Página 1 de 7

CERTIFICO O REGISTRO EM 16/05/2019 14:13 SOB Nº 41600873131.  
PROTOCOLO: 192718819 DE 15/05/2019. CÓDIGO DE VERIFICAÇÃO:  
11902197219. NIRE: 41600873131.  
HECADI EQUIPAMENTOS MÉDICOS EIRELI



LEANDRO MARCOS RAYSEL BISCAIA  
SECRETÁRIO-GERAL  
CURITIBA, 16/05/2019  
www.empresafacil.pr.gov.br



48

# HECADI EQUIPAMENTOS MÉDICOS LTDA

CNPJ: 11.603.319/0001-28

NIRE 41206672539

## QUINTA ALTERAÇÃO CONTRATUAL

(Transformação de Sociedade Empresária Limitada em Empresa Individual de Responsabilidade Limitada – EIRELI e alteração de sua denominação para HECADI EQUIPAMENTOS MÉDICOS EIRELI).

**CLÁUSULA QUARTA:** Em decorrência do disposto nas Cláusulas anteriores, retira-se da Sociedade a sócia **HELOISA CORREIA MELLO MALUCELLI**, qualificada acima.

### DO ENDEREÇO DA SEDE

**CLÁUSULA QUINTA:** A sócia decide alterar o endereço da sociedade, passando partir do registro do presente instrumento ser sediada na **Rua Israel de Andrade Pereira, 175, casa 01, bairro Boneca do Iguçu, CEP 83040-070, no município de São José dos Pinhais/PR.**

### TRANSFORMAÇÃO EM EIRELI

**CLÁUSULA SEXTA:** Visando melhor atender aos interesses sociais, a sócia, em conformidade com o artigo 980-A da Lei 10.406/02, bem como da Lei 12.441/2011, resolve transformar o tipo jurídico da sociedade de “Sociedade Empresária Limitada” para “Empresa Individual de Responsabilidade Limitada – EIRELI”, sem lapso de continuidade de suas atividades sociais, bem como sem prejuízo para seus credores, com sub-rogação de todos os direitos e obrigações pertinentes.

**CLÁUSULA SÉTIMA:** Em decorrência da transformação do tipo jurídico realizada, o titular resolve por alterar a denominação social para “**HECADI EQUIPAMENTOS MÉDICOS EIRELI**”. Diante disso, a Cláusula Primeira do Ato Constitutivo da EIRELI passará a vigorar com a seguinte redação:

*“CLÁUSULA PRIMEIRA: A presente Empresa Individual de Responsabilidade Limitada denomina-se HECADI EQUIPAMENTOS MÉDICOS EIRELI, utilizando por nome fantasia: MEDIWAY”.*

**CLÁUSULA OITAVA:** O capital social desta sociedade, no valor de R\$ 50.000,00 (cinquenta mil reais), passa a constituir o capital social da EIRELI, bem como, decide o titular elevar o capital, em decorrência da exigência legal, para R\$ 99.800,00 (noventa e nove mil e oitocentos reais), portanto, com um aumento de R\$ 49.800,00 (quarenta e nove mil e oitocentos reais), totalmente subscrito e integralizado pelo titular em moeda corrente nacional. Diante disso, a Cláusula Quinta do Ato Constitutivo da EIRELI passará a vigorar com a seguinte redação:

Página 2 de 7

CERTIFICO O REGISTRO EM 16/05/2019 14:13 SOB Nº 41600873131.  
PROTOCOLO: 192718819 DE 15/05/2019. CÓDIGO DE VERIFICAÇÃO:  
11902197219. NIRE: 41600873131.  
HECADI EQUIPAMENTOS MÉDICOS EIRELI



LEANDRO MARCOS RAYSEL BISCAIA  
SECRETÁRIO-GERAL  
CURITIBA, 16/05/2019  
www.empresafacil.pr.gov.br

A validade deste documento, se impresso, fica sujeita à comprovação de sua autenticidade nos respectivos portais. Informando seus respectivos códigos de verificação



481

# HECADI EQUIPAMENTOS MÉDICOS LTDA

CNPJ: 11.603.319/0001-28

NIRE 41206672539

## QUINTA ALTERAÇÃO CONTRATUAL

(Transformação de Sociedade Empresária Limitada em Empresa Individual de Responsabilidade Limitada – EIRELI e alteração de sua denominação para HECADI EQUIPAMENTOS MÉDICOS EIRELI).

**"CLÁUSULA QUINTA:** O capital social da empresa é totalmente subscrito e integralizado em moeda corrente nacional no valor de R\$ 99.800,00 (noventa e nove mil e oitocentas reais), dividido em 99.800 (noventa e nove mil e oitocentas) quotas, no valor de R\$ 1,00 (um real) em cada uma, conforme abaixo:

TITULAR	QUOTAS	PARTICIPAÇÃO (R\$)
CAROLINE CORREIA MELLO	99.800	R\$ 99.800,00
TOTAL	99.800	R\$ 99.800,00

Parágrafo Único - De acordo com o preceituado no Artigo 1.052 do Código Civil de 2002, a responsabilidade do titular é restrita ao valor de suas quotas."

**CLÁUSULA NONA:** Em decorrência da transformação, a titular **CAROLINE CORREIA MELLO**, já qualificada acima, reitera que o cargo de administradora continua a ser ocupado por esta.

**CLÁUSULA DÉCIMA:** A titular da empresa, declara para os devidos fins e efeitos de direito, que não participa de nenhuma outra empresa, pessoa jurídica desta modalidade.

**CLÁUSULA DÉCIMA PRIMEIRA:** Nos termos do artigo 1.011 do Código Civil, a titular e administradora declara para os fins de direito, não se encontra impedida por lei especial a exercer atividades empresariais ou congêneres, nem condenada a pena que vede, ainda que temporariamente, o acesso a cargos públicos, ou crime falimentar, de prevaricação, peita ou suborno, concussão, peculato ou contra a economia popular, contra o sistema financeiro nacional, contra as normas de defesa da concorrência, contra as relações de consumo, a fé pública ou a propriedade.

**CLÁUSULA DÉCIMA SEGUNDA:** A titular ratifica que a empresa se encontra enquadrada na condição de EMPRESA DE PEQUENO PORTE, nos termos da Lei Complementar nº. 123, de 14/12/2006.

**CLÁUSULA DÉCIMA TERCEIRA:** Considerando a transformação acima mencionada, o Ato Constitutivo da EIRELI vigorará com a seguinte redação:

Página 3 de 7

CERTIFICO O REGISTRO EM 16/05/2019 14:13 SOB Nº 41600873131.  
PROTOCOLO: 192718819 DE 15/05/2019. CÓDIGO DE VERIFICAÇÃO:  
11902197219. NIRE: 41600873131.  
HECADI EQUIPAMENTOS MÉDICOS EIRELI



LEANDRO MARCOS RAYSEL BISCAIA  
SECRETÁRIO-GERAL  
CURITIBA, 16/05/2019  
www.empresafacil.pr.gov.br

A validade deste documento, se impresso, fica sujeita à comprovação de sua autenticidade nos respectivos portais. Informando seus respectivos códigos de verificação



48

HECADI EQUIPAMENTOS MÉDICOS LTDA  
CNPJ: 11.603.319/0001-28  
NIRE 41206672539

QUINTA ALTERAÇÃO CONTRATUAL

(Transformação de Sociedade Empresária Limitada em Empresa Individual de Responsabilidade Limitada - EIRELI e alteração de sua denominação para HECADI EQUIPAMENTOS MÉDICOS EIRELI).

ATO CONSTITUTIVO DA  
HECADI EQUIPAMENTOS MÉDICOS EIRELI  
CNPJ nº 11.603.319/0001-28  
NIRE em fase de obtenção

Pelo presente instrumento, a abaixo assinado: **CAROLINE CORREIA MELLER** brasileira, solteira, empresária, inscrita no CPF/MF sob nº 089.641.109-51, portadora de Carteira de Identidade RG nº 9.293.097-1, SESP/PR, residente e domiciliada na Rua José Nicco, 360, Lote 11, bairro Mossunguê, CEP 81200-300, Curitiba/PR, na qualidade de titular da Empresa Individual de Responsabilidade Limitada que gira nesta praça sob o nome de **HECADI EQUIPAMENTOS MÉDICOS EIRELI**, pessoa jurídica de direito privado, inscrita no CNPJ sob o nº 11.603.319/0001-28, com sede e foro na Rua Israel de Andrade Pereira, 175, casa 01, bairro Boneca do Iguazu, CEP 83040-070, no município de São José dos Pinhais/PR, com número de NIRE em fase de obtenção, resolve promover a consolidação de seu ato constitutivo, nos seguintes termos:

DENOMINAÇÃO, SEDE, OBJETO E DURAÇÃO

**CLÁUSULA PRIMEIRA:** A presente Empresa Individual de Responsabilidade Limitada denomina-se **HECADI EQUIPAMENTOS MÉDICOS EIRELI**, utilizando por nome fantasia: **MEDIWAY**.

**CLÁUSULA SEGUNDA:** A empresa tem sede na Rua Israel de Andrade Pereira, 175, casa 01, bairro Boneca do Iguazu, CEP 83040-070, no município de São José dos Pinhais/PR, podendo manter filiais, escritórios e representações em qualquer localidade do País ou do exterior, por deliberação da administração.

**CLÁUSULA TERCEIRA:** A empresa possui o seguinte objeto social: exploração do ramo de: comércio atacadista de instrumentos e materiais para uso médico, cirúrgico, hospitalar e de laboratório; manutenção e reparação de aparelhos e utensílios para uso médico-hospitalares, odontológicos e de laboratório; serviços de reparação, manutenção e conserto de aparelhos, equipamentos e mobiliários para instalação hospitalar, em consultórios médicos odontológicos e para laboratório; comércio atacadista de máquinas, aparelhos e equipamentos para uso odonto-médicos-hospitalares partes e peças e importação e exportação; representantes comerciais e agentes do comércio de


Página 4 de 7

CERTIFICO O REGISTRO EM 16/05/2019 14:13 SOB Nº 41600873131.  
PROTOCOLO: 192718819 DE 15/05/2019. CÓDIGO DE VERIFICAÇÃO:  
11902197219. NIRE: 41600873131.  
HECADI EQUIPAMENTOS MÉDICOS EIRELI



LEANDRO MARCOS RAYSEL BISCAIA  
SECRETÁRIO-GERAL  
CURITIBA, 16/05/2019  
www.empresafacil.pr.gov.br

A validade deste documento, se impresso, fica sujeito à comprovação de sua autenticidade nos respectivos portais. Informando seus respectivos códigos de verificação



491

# HECADI EQUIPAMENTOS MÉDICOS LTDA

CNPJ: 11.603.319/0001-28

NIRE 41206672539

## QUINTA ALTERAÇÃO CONTRATUAL

(Transformação de Sociedade Empresária Limitada em Empresa Individual de Responsabilidade Limitada – EIRELI e alteração de sua denominação para HECADI EQUIPAMENTOS MÉDICOS EIRELI).

instrumentos e materiais odonto médico hospitalares e o aluguel de equipamentos científicos, médicos e hospitalares, sem operador.

**CLÁUSULA QUARTA:** O prazo de duração é por tempo indeterminado, iniciando suas atividades em 01/12/2009.

### CAPITAL SOCIAL

**CLÁUSULA QUINTA:** O capital social da empresa é totalmente subscrito e integralizado em moeda corrente nacional no valor de R\$ 99.800,00 (noventa e nove mil e oitocentos reais), dividido em 99.800 (noventa e nove mil e oitocentas) quotas, no valor de R\$ 1,00 (um real) cada uma, conforme abaixo:

TITULAR	QUOTAS	PARTICIPAÇÃO (R\$)
CAROLINE CORREIA MELLO	99.800	R\$ 99.800,00
TOTAL	99.800	R\$ 99.800,00

**Parágrafo Único:** De acordo com o preceituado no Artigo 1.052 do Código Civil de 2002, a responsabilidade da titular é restrita ao valor de suas quotas.

### ADMINISTRAÇÃO

**CLÁUSULA SEXTA:** A administração da empresa poderá ser exercida pela titular, ou não, mediante deliberação deste, sendo o cargo ocupado por prazo indeterminado.

**Parágrafo Primeiro:** A administração da empresa será exercida pela titular **CAROLINE CORREIA MELLO**, anteriormente qualificada, a qual cabe a responsabilidade e a representação ativa e passiva desta, em juízo ou fora dele, podendo praticar todos os atos compreendidos no objeto social, sempre no interesse da empresa.


**Parágrafo Segundo:** A administradora poderá fazer jus ao recebimento de “pró-labore” mensal, em montante a ser estabelecido mediante deliberação da titular, e será levada à conta de despesas gerais da empresa.

Página 5 de 7

CERTIFICO O REGISTRO EM 16/05/2019 14:13 SOB Nº 41600873131.  
PROTOCOLO: 192718819 DE 15/05/2019. CÓDIGO DE VERIFICAÇÃO:  
11902197219. NIRE: 41600873131.  
HECADI EQUIPAMENTOS MÉDICOS EIRELI



LEANDRO MARCOS RAYSEL BISCAIA  
SECRETÁRIO-GERAL  
CURITIBA, 16/05/2019  
www.empresafacil.pr.gov.br



49

**HECADI EQUIPAMENTOS MÉDICOS LTDA**

**CNPJ: 11.603.319/0001-28**

**NIRE 41206672539**

**QUINTA ALTERAÇÃO CONTRATUAL**

*(Transformação de Sociedade Empresária Limitada em Empresa Individual de Responsabilidade Limitada - EIRELI e alteração de sua denominação para HECADI EQUIPAMENTOS MÉDICOS EIRELI).*

**Parágrafo Terceiro:** Observadas as demais provisões deste Contrato Social, todo qualquer documento da empresa, tais como escrituras, contratos, notas promissórias, contratos de câmbio, cheques, ordens de pagamento e outros documentos não especificados, serão obrigatoriamente assinados pela administradora.

**Parágrafo Quarto:** Em casos específicos, os documentos mencionados no Parágrafo Terceiro acima, poderão ser assinados por um procurador da empresa, desde que esteja investido de poderes especiais para a prática do ato, observadas as condições estabelecidas no presente ato para tal outorga de poderes.

**Parágrafo Quinto:** As procurações outorgadas em nome da empresa o serão exclusivamente pela administradora e, além de mencionarem expressamente os poderes conferidos, deverão, com exceção daquelas para fins judiciais, conter um período de validade limitado de 1 (um) ano.

**CLÁUSULA SÉTIMA:** Os poderes para comprar, vender, hipotecar, ou por outro modo qualquer alienar ou gravar bens imóveis da empresa, celebrar contratos de empréstimo de qualquer valor, conceder garantias a terceiros, alienar, locar ou adquirir bens do ativo permanente da empresa, deverão ser exercidos pela administradora.

**EXERCÍCIO SOCIAL, DEMONSTRAÇÕES FINANCEIRAS E LUCROS**

**CLÁUSULA OITAVA:** O ano social terá início em 1º de janeiro e terminará em 31 de dezembro de cada ano. Ao fim de cada exercício será levantado o balanço patrimonial, o balanço de resultado econômico, o inventário dos bens e preparada a conta de lucros e perdas.

**CLÁUSULA NONA:** Os resultados anualmente obtidos terão a aplicação que lhes for determinado pela titular da empresa.

**DISPOSIÇÕES GERAIS**

**CLÁUSULA DÉCIMA:** Aplicam-se a esta empresa, nos casos omissos, e de maneira supletiva, as regras aplicáveis às Sociedades Limitadas, e em casos de omissões desta última, aplica-se de modo supletivo as regras das Sociedades Anônimas.


Página 6 de 7

CERTIFICO O REGISTRO EM 16/05/2019 14:13 SOB Nº 41600873131.  
PROTOCOLO: 192718819 DE 15/05/2019. CÓDIGO DE VERIFICAÇÃO:  
11902197219. NIRE: 41600873131.  
HECADI EQUIPAMENTOS MÉDICOS EIRELI



LEANDRO MARCOS RAYSEL BISCAIA  
SECRETÁRIO-GERAL  
CURITIBA, 16/05/2019  
www.empresafacil.pr.gov.br

A validade deste documento, se impresso, fica sujeito à comprovação de sua autenticidade nos respectivos portais. Informando seus respectivos códigos de verificação



HECADI EQUIPAMENTOS MÉDICOS LTDA  
CNPJ: 11.603.319/0001-28  
NIRE 41206672539

QUINTA ALTERAÇÃO CONTRATUAL

(Transformação de Sociedade Empresária Limitada em Empresa Individual de Responsabilidade Limitada – EIRELI e alteração de sua denominação para HECADI EQUIPAMENTOS MÉDICOS EIRELI).

**CLÁUSULA DÉCIMA PRIMEIRA:** A titular da empresa, declara para os devidos fins e efeitos de direito, que não participa de nenhuma outra empresa, pessoa jurídica desta modalidade.

**CLÁUSULA DÉCIMA SEGUNDA:** Nos termos do artigo 1.011 do Código Civil, titular e administradora declara para os fins de direito, não se encontra impedida por especial a exercer atividades empresariais ou congêneres, nem condenada a pena que vede, ainda que temporariamente, o acesso a cargos públicos, ou crime falimentar, de prevaricação, peita ou suborno, concussão, peculato ou contra a economia popular, contra o sistema financeiro nacional, contra as normas de defesa da concorrência, contra as relações de consumo, a fé pública ou a propriedade.


**CLÁUSULA DÉCIMA TERCEIRA:** A titular declara, sob as penas da lei, que a empresa se enquadra na condição de EMPRESA DE PEQUENO PORTE, nos termos da Lei Complementar nº. 123, de 14/12/2006.

**CLÁUSULA DÉCIMA QUARTA:** Quaisquer controvérsias decorrentes do presente ato constitutivo ou a ele relacionadas serão submetidas, exclusivamente, ao foro da Comarca de São José dos Pinhais, Estado do Paraná.

Portanto, assina o presente instrumento em via única.

São José dos Pinhais/PR, 30 de abril de 2019.

Assinaturas:



*Caroline Mello*  
**CAROLINE CORREIA MELLO**  
Titular e Administrador




*Heloisa Mello*  
**HELOISA CORREIA MELLO MALUCELLI**  
Sócia Retirante

Página 7 de 7

CERTIFICO O REGISTRO EM 16/05/2019 14:13 SOB Nº 41600873131.  
PROTOCOLO: 192718819 DE 15/05/2019. CÓDIGO DE VERIFICAÇÃO:  
11902197219. NIRE: 41600873131.  
HECADI EQUIPAMENTOS MÉDICOS EIRELI

LEANDRO MARCOS RAYSEL BISCAIA  
SECRETÁRIO-GERAL  
CURITIBA, 16/05/2019  
www.empresafacil.pr.gov.br





60. Ofício de Notas - (41) 32322109  
Emiliano Perneta 160 Curitiba - PR

Reconheço a(s) firma(s) de  
[8x999mF0]-CAROLINE CORREIA HELLO.....  
[8x999mF0]-HELOISA CORREIA HELLO.....  
MALUCELLI.....  
pela forma VERDADEIRA.

Em testemunho *[assinatura]* da verdade,  
CURITIBA, 09 de Maio de 2019

114-TIAGO APARECIDO SOARES ZIGNANI  
ESCREVENTE

FUNARFEN - SELLO DIGITAL  
JK . 63YAB . YTLAU - bjuuna . tr-jKB  
Válida de selo em: funarfen.com.br

152

**CARTÓRIO AZEVEDO BASTOS** 1º OFÍCIO DE REGISTRO CIVIL DAS PESSOAS NATURAS  
CURITIBA - PR  
CNPJ nº 07.043.808/0001-02 - Inscrição Estadual nº 120.000.000-00 - Inscrição Municipal nº 12.121.440-00  
R. Francisco de Sá, 114 - Centro - Curitiba - PR - Fone: (41) 3232-2109 - E-mail: contato@azevedobastos.com.br

**Autenticação Digital**

De acordo com os artigos 1º, 3º e 7º inc. V 8º, 41 e 52 da Lei Federal 8.933/1994 e Art. 9º Inc. XII da Lei Estadual 8.721/2008 autentico a presente imagem digitalizada, reprodução fiel do documento apresentado e conferido neste ato. O referido é verdade. Dou fé.

Cód. Autenticação: 119332603201652700474-8; Data: 26/03/2020 16:55:25

Selo Digital de Fiscalização Tipo Normal C: AJY69568-N47N;  
Valor Total do Ato: R\$ 4,55

Verificar Autenticidade em: <https://selodigital.fpb.jus.br>

*[Handwritten marks]*



CERTIFICO O REGISTRO EM 16/05/2019 14:13 SOB Nº 41600873131.  
PROTOCOLO: 192718819 DE 15/05/2019. CÓDIGO DE VERIFICAÇÃO:  
11902197219. NIRE: 41600873131.

HECADI EQUIPAMENTOS MÉDICOS EIRELI  
LEANDRO MARCOS RAYSEL BISCAIA  
SECRETÁRIO-GERAL  
CURITIBA, 16/05/2019  
[www.empresafacil.pr.gov.br](http://www.empresafacil.pr.gov.br)

*[Handwritten mark]*

REPÚBLICA FEDERATIVA DO BRASIL  
ESTADO DA PARAÍBA  
CARTÓRIO AZEVEDO BASTOS  
FUNDADO EM 1888

153 495

PRIMEIRO REGISTRO CIVIL DE NASCIMENTO E ÓBITOS E PRIVATIVO DE CASAMENTOS, INTERDIÇÕES E TUTELAS DA COMARCA DE  
JOÃO PESSOA

Av. Eptácio Pessoa, 1145 Bairro dos Estados 58030-00, João Pessoa PB  
Tel.: (83) 3244-5404 / Fax: (83) 3244-5484  
http://www.azevedobastos.not.br  
E-mail: cartorio@azevedobastos.not.br



### DECLARAÇÃO DE SERVIÇO DE AUTENTICAÇÃO DIGITAL

O Bel. Válber Azevêdo de Miranda Cavalcanti, Oficial do Primeiro Registro Civil de Nascimentos e Óbitos e Privativo de Casamentos, Interdições e Tutelas com atribuição de autenticar e reconhecer firmas da Comarca de João Pessoa Capital do Estado da Paraíba, em virtude de Lei, etc...

DECLARA para os devidos fins de direito que, o documento em anexo identificado individualmente em cada *Código de Autenticação Digital*<sup>1</sup> ou na referida sequência, foi autenticados de acordo com as Legislações e normas vigentes<sup>2</sup>.

DECLARO ainda que, para garantir transparência e segurança jurídica de todos os atos oriundos dos respectivos serviços de Notas e Registros do Estado da Paraíba, a Corregedoria Geral de Justiça editou o Provimento CGJPB Nº 003/2014, determinando a inserção de um código em todos os atos notoriais e registrais, assim, cada Selo Digital de Fiscalização Extrajudicial contém um código único (por exemplo: **Selo Digital: ABC12345-X1X2**) e dessa forma, cada autenticação processada pela nossa Serventia pode ser confirmada e verificada tantas vezes quanto for necessário através do site do Tribunal de Justiça do Estado da Paraíba, endereço <http://corregedoria.tjpb.jus.br/selo-digital/>

A autenticação digital do documento faz prova de que, na data e hora em que ela foi realizada, a empresa **HECADI EQUIPAMENTOS MÉDICOS EIRELI** tinha posse de um documento com as mesmas características que foram reproduzidas na cópia autenticada, sendo da empresa **HECADI EQUIPAMENTOS MÉDICOS EIRELI** a responsabilidade, única e exclusiva, pela idoneidade do documento apresentado a este Cartório.

Esta DECLARAÇÃO foi emitida em **26/03/2020 17:31:01 (hora local)** através do sistema de autenticação digital do Cartório Azevedo Bastos, de acordo com o Art. 1º, 10º e seus §§ 1º e 2º da MP 2200/2001, como também, o documento eletrônico autenticado contendo o Certificado Digital do titular do Cartório Azevedo Bastos, poderá ser solicitado diretamente a empresa **HECADI EQUIPAMENTOS MÉDICOS EIRELI** ou ao Cartório pelo endereço de e-mail [autentica@azevedobastos.not.br](mailto:autentica@azevedobastos.not.br)

Para informações mais detalhadas deste ato, acesse o site <https://autdigital.azevedobastos.not.br> e informe o *Código de Consulta desta Declaração*.

**Código de Consulta desta Declaração:** 1492669

A consulta desta Declaração estará disponível em nosso site até **26/03/2021 16:55:26 (hora local)**.

<sup>1</sup>**Código de Autenticação Digital:** 119332603201652100414-1 a 119332603201652100414-8

<sup>2</sup>**Legislações Vigentes:** Lei Federal nº 8.935/94, Lei Federal nº 10.406/2002, Medida Provisória nº 2200/2001, Lei Federal nº 13.105/2015, Lei Estadual nº 8.721/2008, Lei Estadual nº 10.132/2013 e Provimento CGJ Nº 003/2014.

O referido é verdade, dou fé.

#### CHAVE DIGITAL

00005b1d734fd94f057f2d69fe6bc05b0e5026e0e4151adae3fe8a801d27a1f75345007cb7924c68d66da45dd49e1a4f56e48d306028f2a6c2ebf677fe8f800f6678588393239d5c88bb20fe8f2737d





### PROCURAÇÃO


**OUTORGANTE:** HECADI EQUIPAMENTOS MEDICOS EIRELI, inscrita no CNPJ: 11.603.319/0001-28, situada no município de São Jose dos Pinhais/PR, na Rua Israel de Andrade Pereira, 175, casa 01, Bairro Boneca do Iguauçu - CEP: 83040-070, neste ato representado pela Sra. Caroline Correia Mello, brasileira, solteira, empresária, portadora do RG: 9.293.097-1/SSP/PR e CPF: 089.641.109-51, residentes em Curitiba/PR.

**OUTORGADO:** Sr. Luciano da Silva Vasconcelos, brasileiro, casado, analista em licitações, portadora do RG: 8356785-6 SSP/PR e CPF: 029.804.079-41, residente em São Jose dos Pinhais/PR, com endereço profissional na Rod. BR 277, 3931 - KM 04 - Orleans - CEP: 82305-100 - Curitiba/PR.

**PODERES:** Amplos, gerais e ilimitados para participação em Licitações, de qualquer modalidade, representar a Outorgante perante os Órgãos Públicos Federais, Estaduais, Municipais e Autarquias em geral, podendo requerer, assinar procuração, proposta comercial, declarações, termos de responsabilidade e contratos, impugnar editais, responder administrativamente ou judicialmente por atos da Outorgante, fazer declarações e lances verbais, acompanhar processos administrativos, interpor recursos, concordar, discordar, enfim praticar todos os demais atos que tomam necessários ao bom e fiel desempenho do presente mandato, podendo substabelecer os poderes que lhes são outorgados no presente instrumento, com ou sem reserva de iguais poderes.

Curitiba, 27 de fevereiro de 2020.

Validade: 12 (doze) meses após sua emissão.



*Caroline Mello*  
 Caroline Correia Mello  
 Diretora - Proprietária  
 RG: 9.293.097-1/SSP/PR  
 CPF: 089.641.109-51

**CARTORIO AZEVEDO BASTOS**  
 OFÍCIO DE REGISTRO CIVIL DAS PESSOAS NATURAIS  
 SUBSTITUTO DE NOTAS - C/Carimbo em Lixa  
 Rua: São Francisco, 118 - Bairro: São Francisco - Curitiba/PR - Fone: (41) 3333-3333

**Autenticação Digital**  
 De acordo com os artigos 1º, 3º e 7º inc. V, 8º, 41 e 42 da Lei Federal 8.950/94 e art. 8º inc. XII da Lei Estadual 8.721/2008 autentico a presente imagem digitalizada, reprodução fiel do documento apresentado e conferido neste ato. O referido é verdade. Dou fé.

**Cód. Autenticação: 119332603201644420063-1; Data: 26/03/2020 16:47:33**

Selo Digital de Fiscalização Tipo Normal C: AJY58861-Z1R3.  
 Valor Total do Ato: R\$ 4,156

Carimbo Autenticação em Lixa  
 Confira os dados do ato em: <https://selodigital.tjpb.jus.br>

Trufler

**8º TABELIAO DE NOTAS DE CURITIBA**

Selo Digital: jnXmE . RnvAb : ZPLA8 - Efvne . CTJg5  
 consulte em funarpen.com.br

Reconheço e dou fé por SEMELHANÇA a(s) firma(s) de:  
 [15ct00]-CAROLINE CORREIA MELLO.....

Em testemunho da verdade.  
 Curitiba, 28 de Fevereiro de 2020.  
 RAULO ROBERTO KOLOKOVSKI  
 ESCRIVENTE

VALIDO QUENTE SEM EMENDAS OU RASURAS

*A*  
*N*  
*fr*

155

REPÚBLICA FEDERATIVA DO BRASIL  
ESTADO DA PARAÍBA  
CARTÓRIO AZEVEDO BASTOS  
FUNDADO EM 1888  
PRIMEIRO REGISTRO CIVIL DE NASCIMENTO E ÓBITOS E PRIVATIVO DE CASAMENTOS, INTERDIÇÕES E TUTELAS DA COMARCA DE  
JOÃO PESSOA

Av. Eptácio Pessoa, 1145 Bairro dos Estados 58030-00, João Pessoa PB  
Tel.: (83) 3244-5404 / Fax: (83) 3244-5484  
http://www.azevedobastos.not.br  
E-mail: cartorio@azevedobastos.not.br

497



### DECLARAÇÃO DE SERVIÇO DE AUTENTICAÇÃO DIGITAL

O Bel. Válber Azevêdo de Miranda Cavalcanti, Oficial do Primeiro Registro Civil de Nascimentos e Óbitos e Privativo de Casamentos, Interdições e Tutelas com atribuição de autenticar e reconhecer firmas da Comarca de João Pessoa Capital do Estado da Paraíba, em virtude de Lei, etc...

DECLARA para os devidos fins de direito que, o documento em anexo identificado individualmente em cada *Código de Autenticação Digital*<sup>1</sup> ou na referida sequência, foi autenticados de acordo com as Legislações e normas vigentes<sup>2</sup>.

DECLARO ainda que, para garantir transparência e segurança jurídica de todos os atos oriundos dos respectivos serviços de Notas e Registros do Estado da Paraíba, a Corregedoria Geral de Justiça editou o Provimento CGJPB Nº 003/2014, determinando a inserção de um código em todos os atos notoriais e registrais, assim, cada Selo Digital de Fiscalização Extrajudicial contém um código único (por exemplo: **Selo Digital: ABC12345-X1X2**) e dessa forma, cada autenticação processada pela nossa Serventia pode ser confirmada e verificada tantas vezes quanto for necessário através do site do Tribunal de Justiça do Estado da Paraíba, endereço <http://corregedoria.tjpb.jus.br/selo-digital/>

A autenticação digital do documento faz prova de que, na data e hora em que ela foi realizada, a empresa **HECADI EQUIPAMENTOS MÉDICOS EIRELI** tinha posse de um documento com as mesmas características que foram reproduzidas na cópia autenticada, sendo da empresa **HECADI EQUIPAMENTOS MÉDICOS EIRELI** a responsabilidade, única e exclusiva, pela idoneidade do documento apresentado a este Cartório.

Esta DECLARAÇÃO foi emitida em **26/03/2020 17:26:09 (hora local)** através do sistema de autenticação digital do Cartório Azevêdo Bastos, de acordo com o Art. 1º, 10º e seus §§ 1º e 2º da MP 2200/2001, como também, o documento eletrônico autenticado contendo o Certificado Digital do titular do Cartório Azevêdo Bastos, poderá ser solicitado diretamente a empresa **HECADI EQUIPAMENTOS MÉDICOS EIRELI** ou ao Cartório pelo endereço de e-mail [autentica@azevedobastos.not.br](mailto:autentica@azevedobastos.not.br)

Para informações mais detalhadas deste ato, acesse o site <https://autdigital.azevedobastos.not.br> e informe o *Código de Consulta desta Declaração*.

**Código de Consulta desta Declaração:** 1492666

A consulta desta Declaração estará disponível em nosso site até **26/03/2021 16:47:14 (hora local)**.


<sup>1</sup>**Código de Autenticação Digital:** 119332603201644420063-1

<sup>2</sup>**Legislações Vigentes:** Lei Federal nº 8.935/94, Lei Federal nº 10.406/2002, Medida Provisória nº 2200/2001, Lei Federal nº 13.105/2015, Lei Estadual nº 8.721/2008, Lei Estadual nº 10.132/2013 e Provimento CGJ Nº 003/2014.

O referido é verdade, dou fé.

#### CHAVE DIGITAL

00005b1d734fd94f057f2d69fe6bc05b0e5026e0e4151adae3fe8a801d27a1f7a410475a08a5a747668e39e1942de4e656e48d306028f2a6c2ebf677f7e8f8004297ec431147c596750764b7fab88459







REPÚBLICA FEDERATIVA DO BRASIL  
ESTADO DA PARAÍBA  
CARTÓRIO AZEVEDO BASTOS  
FUNDADO EM 1888

PRIMEIRO REGISTRO CIVIL DE NASCIMENTO E ÓBITOS E PRIVATIVO DE CASAMENTOS, INTERDIÇÕES E TUTELAS DA COMARCA DE  
JOÃO PESSOA

500158  
7005

Av. Epitácio Pessoa, 1145 Bairro dos Estados 58030-00, João Pessoa PB  
Tel.: (83) 3244-5404 / Fax: (83) 3244-5484  
http://www.azevedobastos.not.br  
E-mail: cartorio@azevedobastos.not.br



### DECLARAÇÃO DE SERVIÇO DE AUTENTICAÇÃO DIGITAL

O Bel. Válber Azevêdo de Miranda Cavalcanti, Oficial do Primeiro Registro Civil de Nascimentos e Óbitos e Privativo de Casamentos, Interdições e Tutelas com atribuição de autenticar e reconhecer firmas da Comarca de João Pessoa Capital do Estado da Paraíba, em virtude de Lei, etc...

DECLARA para os devidos fins de direito que, o documento em anexo identificado individualmente em cada *Código de Autenticação Digital*<sup>1</sup> ou na referida sequência, foi autenticados de acordo com as Legislações e normas vigentes<sup>2</sup>.

DECLARO ainda que, para garantir transparência e segurança jurídica de todos os atos oriundos dos respectivos serviços de Notas e Registros do Estado da Paraíba, a Corregedoria Geral de Justiça editou o Provimento CGJPB Nº 003/2014, determinando a inserção de um código em todos os atos notoriais e registrais, assim, cada Selo Digital de Fiscalização Extrajudicial contém um código único (por exemplo: **Selo Digital: ABC12345-X1X2**) e dessa forma, cada autenticação processada pela nossa Serventia pode ser confirmada e verificada tantas vezes quanto for necessário através do site do Tribunal de Justiça do Estado da Paraíba, endereço <http://corregedoria.tjpb.jus.br/selo-digital/>

A autenticação digital do documento faz prova de que, na data e hora em que ela foi realizada, a empresa **HECADI EQUIPAMENTOS MÉDICOS EIRELI** tinha posse de um documento com as mesmas características que foram reproduzidas na cópia autenticada, sendo da empresa **HECADI EQUIPAMENTOS MÉDICOS EIRELI** a responsabilidade, única e exclusiva, pela idoneidade do documento apresentado a este Cartório.

Esta DECLARAÇÃO foi emitida em **27/03/2020 07:40:46 (hora local)** através do sistema de autenticação digital do Cartório Azevedo Bastos, de acordo com o Art. 1º, 10º e seus §§ 1º e 2º da MP 2200/2001, como também, o documento eletrônico autenticado contendo o Certificado Digital do titular do Cartório Azevedo Bastos, poderá ser solicitado diretamente a empresa **HECADI EQUIPAMENTOS MÉDICOS EIRELI** ou ao Cartório pelo endereço de e-mail [autentica@azevedobastos.not.br](mailto:autentica@azevedobastos.not.br)

Para informações mais detalhadas deste ato, acesse o site <https://autdigital.azevedobastos.not.br> e informe o *Código de Consulta desta Declaração*.

**Código de Consulta desta Declaração:** 1492735

A consulta desta Declaração estará disponível em nosso site até **26/03/2021 17:58:45 (hora local)**.

<sup>1</sup>**Código de Autenticação Digital:** 119332603201757510756-1 a 119332603201757510756-2

<sup>2</sup>**Legislações Vigentes:** Lei Federal nº 8.935/94, Lei Federal nº 10.406/2002, Medida Provisória nº 2200/2001, Lei Federal nº 13.105/2015, Lei Estadual nº 8.721/2008, Lei Estadual nº 10.132/2013 e Provimento CGJ Nº 003/2014.

O referido é verdade, dou fé.

#### CHAVE DIGITAL

00005b1d734fd94f057f2d69fe6bc05b0e999446e9f050d7b02306bfa560139e2a3e753472eb6ba6edf7ad21369f2df756e48d306028f2a6c2ebf677f7e8f800ff9f681225032bd5dd34f29aa0392990





# MUNICÍPIO DE LARANJEIRAS DO SUL

Estado do Paraná

Praça Rui Barbosa, 01 – Centro – Cx. Postal 121 – 85301-070

CNPJ: 76.205.970/0001-95

Fone: (42) 3635-8100

Fax: (42) 3635-8136

159

## ANEXO I DESCRIÇÃO DO EQUIPAMENTO

**OBJETO: AQUISIÇÃO DE EQUIPAMENTO DE ULTRASSOM PARA ATENDER AS DEMANDAS DA SECRETARIA MUNICIPAL DE SAÚDE**

Item	Código do produto/serviço	Nome do produto/serviço	Quantidade	Unidade	Preço máximo	Preço máximo total
1	28673	APARELHO DE ULTRASSOM TIPO II ULTRASSOM DOPPLER COLORIDO PARA RADIOLOGIA VASCULAR, CARDÍACA, OBSTETRÍCIA E 3D/4D: UM EQUIPAMENTO ECÓGRAFO ELETRÔNICO, COM PLATAFORMA DIGITAL DE ALTA RESOLUÇÃO, SISTEMA OPERACIONAL WINDOWS, INTERFACE PARA USUÁRIO EM PORTUGUÊS/ INGLÊS, CAPACIDADE DE ATUALIZAÇÃO DO SOFTWARE INDEPENDENTE DE TROCA/ATUALIZAÇÃO DE HARDWARE, CONECTIVIDADE DICOM PC E USB/ FLASH-CARDS, DISCO RÍGIDO DE MÍNIMO DE 500 GB FAIXA DINÂMICA DE MÍNIMO DE 180DB, MÍNIMO DE 40000 CANAIS DE PROCESSAMENTO, CAPACIDADE DE GRAVAÇÃO DE IMAGENS EM FORMATO AVI, JPEG E MPEG; CAPACIDADE PARA AQUISIÇÃO DE IMAGENS ESTENDIDAS/PANORÂMICAS, PROCESSAMENTO DE IMAGENS 2D EM FREQUÊNCIA FUNDAMENTAL E HARMÔNICA, PACOTES COMPLETOS DE CÁLCULOS OBSTÉTRICOS, GINECOLÓGICOS, ABDOMINAL GERAL, PEDIÁTRICOS, UROLÓGICOS, CEREBROVASCULAR, MÚSCULO-ESQUELÉTICO, PEQUENAS PARTES, MAMÁRIA, VASCULARES E CARDÍACO, PLATAFORMA PARA INTERVENÇÃO (BIÓPSIA); PROTOCOLOS DE FÁBRICA COM POSSIBILIDADE DE PERSONALIZAÇÃO, PRESETS PARA MEDIDAS GERAIS (DISTÂNCIA, ÂNGULO, VOLUME); AQUISIÇÃO DE IMAGEM EM TEMPO REAL (MÍNIMO DE 1000 FRAMES/SEG); DISPOR DE TRANSDUTORES, COM DOPPLER EM TODOS, COM NO MÍNIMO 4 PORTAS SIMULTÂNEAS COM AS SEGUINTEES ESPECIFICAÇÕES, SENDO QUE AS FAIXAS DE FREQUÊNCIA PODEM VARIAR DE + - 1MHZ TANTO NA MÍNIMA QUANTO NA MÁXIMA: TRANSDUTOR CONVEXO (2 - 6MHZ), COM NO MÍNIMO 128 ELEMENTOS OU CRISTAIS E ABERTURA DE NO MÍNIMO 70GRAUS DE CAMPO DE VISÃO; TRANSDUTOR ENDOCAVITÁRIO (4-10MHZ ) NO MÍNIMO 128 ELEMENTOS OU CRISTAIS E ABERTURA DE NO MÍNIMO 140 GRAUS DE CAMPO DE VISÃO; TRANSDUTOR LINEAR, MATRICIAL OU NÃO (5-14MHZ) E PELO MENOS 38 MM DE CAMPO DE VISÃO. CONSOLE COM RODÍZIOS INDEPENDENTES, COM TRAVAS PARA GIRO E ROLAMENTO, GRAVADOR DE CD/DVD EMBUTIDO (DE FÁBRICA), REGULAGEM DE ALTURA E ROTAÇÃO DO CONSOLE DE COMANDOS, TELA COLORIDA, ÚNICA E PLANA DE LCD OU LED COM NO MÍNIMO DE 19" COM BRAÇO PARA AJUSTE DE ANGULAÇÃO E ALTURA, DEFINIÇÃO DE NO MÍNIMO 1024 X 768 COM PELO MENOS 256 TONS DE CINZA; EQUIPADOS COM MODOS B, M, DOPPLER (EM CORES, ESPECTRAL E POWER DOPPLER), DUAL B/B, M/B,4B, DOPPLER/B, TRIPLEX SIMULTÂNEO, DUAL OU QUAD-SCREEN, CINE-LOOP (PELO MENOS 1000 QUADROS), POWER DOPPLER E POWER DOPPLER DIRECIONAL E TRACK-BALL PARA MANUSEIO DE COMANDOS NA TELA; SOFTWARE INTEGRADO AO EQUIPAMENTO, DE ALTA VELOCIDADE PARA RECONSTRUÇÃO DE IMAGENS 3D ADQUIRIDAS EM MODO B E DOPPLER COLORIDO OU POWER DOPPLER; CAPAZ DE PÓSPROCESSAMENTO DA IMAGEM E DE MEDIDAS. DOPPLER ESPECTRAL COM MEDIDAS AUTOMÁTICAS E EM TEMPO REAL. SELECIONÁVEIS PELO USUÁRIO PARA APRESENTAÇÃO NA TELA. DOPPLER DIGITAL COM CONTROLES PARA AJUSTE DE TAMANHO DA AMOSTRA,	1,00	UN		





# MUNICÍPIO DE LARANJEIRAS DO SUL

Estado do Paraná

Praça Rui Barbosa, 01 – Centro – Cx. Postal 121 – 85301-070

CNPJ: 76.205.970/0001-95

Fone: (42) 3635-8100

Fax: (42) 3635-8136

91

160

	<p>VELOCIDADE DA ESCALA, FILTRO DE PAREDE, CORREÇÃO DE ÂNGULO, MODOS DUPLEX E TRIPLEX, E INVERSÃO DE IMAGEM. IMAGEM GERAL ACRESCENTANDO AS SEGUINTESS FUNCIONALIDADES: IMAGEM PANORÂMICA COM CAPACIDADE DE REALIZAR MEDIDAS, MEDIÇÕES AUTOMÁTICAS DA ESPESSURA DA CAMADA ÍNTIMA MÉDIA NAS ARTÉRIAS CARÓTIDAS E EM OUTROS VASOS SUPERFICIAIS, SOFTWARE DE AVALIAÇÃO CARDÍACA FETAL AVANÇADA EM 3D UTILIZANDO A TÉCNICA DE CORRELAÇÃO TEMPORAL ESPACIAL DE IMAGEM. PACOTE DE FERRAMENTAS VOLUMÉTRICAS QUE QUANTIFICAM O VOLUME EM 3D, POSSIBILITANDO FAZER CORTES TOMOGRÁFICOS COM AJUSTE DE ESPESSURA, DETECÇÃO DE AGENTES DE CONTRASTE UTILIZANDO ÍNDICE MECÂNICO VARIÁVEL (MI). POSSIBILIDADE DE ATUALIZAÇÃO TECNOLÓGICA PARA INCORPORAR NOVOS RECURSOS DE SOFTWARE E ATUALIZAÇÕES, SEM NECESSIDADE DE ATUALIZAÇÃO DE HARDWARE; MANUAL DO EQUIPAMENTO EM PORTUGUÊS/INGLÊS. FONTE DE 110 V / 127 V OU BIVOLT AUTOMÁTICO COM DISPOSITIVO DE LIGA DESLIGA DE SEGURANÇA E ALIMENTAÇÃO ELÉTRICA COMPATÍVEL COM O LOCAL DE INSTALAÇÃO. NOBREAK MÍNIMO DE 2 KVA, COMPATÍVEL COM AUTONOMIA DE NO MÍNIMO 30 MINUTOS E COMPATÍVEL COM O EQUIPAMENTO E COEFICIENTE DE SEGURANÇA DE 20%. INCLUIR TODOS ACESSÓRIOS NECESSÁRIOS PARA O FUNCIONAMENTO COMPLETO DO EQUIPAMENTO.</p> <p>TRANSDUTOR VOLUMÉTRICO PARA EXAMES 4D (3D EM TEMPO REAL) PARA REALIZAÇÃO DE QUANTIFICAÇÃO DAS IMAGENS MULTIPLANARE</p>				
--	--	--	--	--	--

**Maria Terezinha Snoz**  
Presidente da Comissão de Licitação



# MUNICÍPIO DE LARANJEIRAS DO SUL

Estado do Paraná

## DIVISÃO DE LICITAÇÃO

161

### ATA DE ABERTURA, E JULGAMENTO DA LICITAÇÃO Nº 004/2020. MODALIDADE - TOMADA DE PREÇOS

**OBJETO: AQUISIÇÃO DE EQUIPAMENTO DE ULTRASSOM PARA ATENDER AS DEMANDAS DA SECRETARIA MUNICIPAL DE SAÚDE.**

Aos vinte e um dias do mês de maio do ano de dois mil e vinte, às 08:15 (oito horas e quinze minutos), na sala de licitações da Prefeitura Municipal de Laranjeiras do Sul, sob a Presidência da Senhora Maria Terezinha Snoz, reuniram-se os membros da Comissão Permanente de Licitação, designada pelo DECRETO n.º 003/2020 de 02 de janeiro de 2020, abaixo assinados, para receber os envelopes contendo a documentação e as propostas dos licitantes referente à Tomada de Preços sob o n.º 004/2020 cujo objeto é a **AQUISIÇÃO DE EQUIPAMENTO DE ULTRASSOM PARA ATENDER AS DEMANDAS DA SECRETARIA MUNICIPAL DE SAÚDE**. Consta do processo que houve retiradas do edital e seus anexos. Aberta a sessão pública, verificou-se a presença das empresas MULTIHOSP COMERCIAL DE PRODUTOS HOSPITALARES LTDA inscrita no CNPJ n.º 32.421.421/0001-82, sendo credenciado o Sr. Rene Roberto Olimpio da Rocha, PHILIPS MEDICAL SYSTEMS LTDA inscrita no CNPJ sob o n.º 58.295.213/0021-11 sendo credenciado o Sr. Alexandre Ramponi de Carvalho, HECADI EQUIPAMENTOS MEDICOS EIRELI inscrita no CNPJ sob o n.º 11.603.319/0001-28 sendo credenciado o Sr. Richard Jorge Nasilowski, GDC DA SILVA COSTA E COSTA LTDA inscrita no CNPJ sob o n.º 09.721.729/0001-21 sendo credenciado o Sr. João Vieira Filho. Os referidos documentos foram passados para a análise e rubrica dos presentes. A Sra. Presidente seguiu com a abertura dos envelopes contendo a documentação da habilitação, passada para análise e rubrica dos presentes. A seguir, a Comissão de Licitação examinou detalhadamente as documentações do envelope n.º 1 das proponentes participantes. Após a análise criteriosa, referente aos documentos apresentados, verificou-se que as empresas MULTIHOSP COMERCIAL DE PRODUTOS HOSPITALARES LTDA inscrita no CNPJ n.º 32.421.421/0001-82, PHILIPS MEDICAL SYSTEMS LTDA inscrita no CNPJ sob o n.º 58.295.213/0021-11, HECADI EQUIPAMENTOS MEDICOS EIRELI inscrita no CNPJ sob o n.º 11.603.319/0001-28, GDC DA SILVA COSTA E COSTA LTDA inscrita no CNPJ sob o n.º 09.721.729/0001-21, atenderam a todos os quesitos exigidos no edital da documentação de habilitação, razão pela qual foram **HABILITADAS** as empresas supramencionadas. Em seguida, a Sra. Presidente abriu a palavra aos presentes para questionamentos. Não houve nenhum questionamento por parte dos presentes. Encerrada a fase de julgamento dos documentos de habilitação, e tendo em vista que as empresas participantes do certame entregaram o termo de renúncia quanto a fase de habilitação, passou-se para a próxima fase em que foram abertos os envelopes da Proposta de Preços das proponentes habilitadas. Após análise das propostas, verificou-se que as empresas apresentaram os seguintes valores:

- MULTIHOSP COMERCIAL DE PRODUTOS HOSPITALARES LTDA – R\$ 99.900,00 (noventa e nove mil e novecentos reais)
- GDC DA SILVA COSTA E COSTA LTDA – R\$ 133.000,00 (cento e trinta e três mil reais)
- HECADI EQUIPAMENTOS MEDICOS EIRELI – R\$ 160.000,00 (cento e sessenta mil reais)
- PHILIPS MEDICAL SYSTEMS LTDA – R\$ 152.000,00 (cento e cinquenta e dois mil reais)

Tendo em vista que as empresas participantes do certame não entregaram o termo de renúncia quanto a fase de classificação, a Sra. Presidente concede o prazo de 05 (cinco) dias úteis para interposição de recursos, conforme Art. 109, I, a da Lei Federal n.º 8666/93, ficando as empresas desde já estão intimadas nos termos do § 1º do Art. 109, da Lei antes citada, da referida decisão, para apresentação dos recursos. A Sra. Presidente consigna em ata que os documentos ficarão disponíveis no site da prefeitura municipal. Nada mais havendo a tratar foi encerrada a sessão e assinada a presente ATA pelo Sr. Presidente, pela comissão de licitação, e demais participantes do certame.

MARIA TEREZINHA SNOZ  
PRESIDENTE  
CPF: 282.804.589-72

GILSON FERREIRA CELLA  
MEMBRO  
CPF: 581.368.519-72

UBIRATAN BENHUR DE RAMOS  
MEMBRO  
CPF: 072.756.289-45

RENAN LANGER  
MEMBRO  
CPF: 091.267.469-56

MARCOS REINALDO COLETH  
MEMBRO  
CPF: 005.994.959-79

162

MULTIHOSP COMERCIAL DE PRODUTOS HOSPITALARES LTDA  
CNPJ: 32.421.421/0001-82

PHILIPS MEDICAL SYSTEMS LTDA  
CNPJ: 58.295.213/0021-11

HECADI EQUIPAMENTOS MEDICOS EIRELI  
CNPJ: 11.603.319/0001-28

GDC DA SILVA COSTA E COSTA LTDA  
CNPJ: 09.729.729/0001-21



Prefeitura Laranjeiras do Sul &lt;licitacacaols@gmail.com&gt;

**PARECER TÉCNICO TOMADA DE PREÇOS 004/2020**

163

1 mensagem

**Licitação - Laranjeiras do Sul** <licitacao@ls.pr.gov.br>

8 de junho de 2020 10:39

Para: contratos@semusa.pr.gov.br, Geral - Semusa <geral@semusa.pr.gov.br>, Marinilce - Semusa <marinilce@semusa.pr.gov.br>, "Suzamara B. Borghardt" <suzamarabatista@hotmail.com>, suzamara@semusa.pr.gov.br

T.P.004-2020-RECURSO ADMINISTRATIVO.pdf

**De Presidente:****Maria Terezinha Snoz****Para Secretaria Municipal de Saúde:****Valdecir Valicki**

Laranjeiras do Sul-PR, 08 de junho de 2020.

**Objeto:** *Aquisição De Equipamento De Ultrassom Para Atender As Demandas Da Secretaria Municipal De Saúde*

Tendo em vista que o processo licitatório na modalidade tomada de preços 004/2020, cujo objeto é a aquisição de equipamento de ultrassom para atender as demandas da secretaria municipal de saúde, ocorreu 21/05/2020, e teve recurso administrativo da empresa HECADI EQUIPAMENTOS MEDICOS EIRELI CNPJ: 11.603.319/0001-28:

Durante a sessão pública do pregão eletrônico, as propostas classificadas para o fornecimento do equipamento descrito no Termo de Referência, Aparelho de Ultrassom, do Edital, foi apresentada pelas empresas MULTIHOSP (Samsung – Sonoace R7), GDC DA SILVA COSTA EIRELI/ALLIAGE (SAEVO – FT 422) e PHILIPS (ClearVue 850).

Ocorre que os equipamentos oferecido pelas empresas MULTIHOSP (Samsung – Sonoace R7), GDC DA SILVA COSTA EIRELI/ALLIAGE (SAEVO – FT 422) e PHILIPS (ClearVue 850), não atendem a todos os requisitos exigidos no Edital, razão pela qual não poderiam ter sido classificadas desse quesito.

O presente edital, ao estabelecer as especificações inerentes ao equipamento denominado Aparelho de ultrassom, institui que o equipamento deve estar em conformidade com as exigências técnicas e na legislação atinente aos processos licitatórios.

Na página 05, numeração no processo do recurso, consta os pontos que supostamente não atendem ao descritivo do edital:

**MULTIHOSP COMERCIAL DE PRODUTOS HOSPITALARES LTDA**

CNPJ: 32.421.421/0001-82, página 05;

**GDC DA SILVA COSTA E COSTA LTDA**

CNPJ: 09.721.729/0001-21, página 06;

**PHILIPS MEDICAL SYSTEMS LTDA**

CNPJ: 58.295.213/0021-11, página 08.

Em contrarrazões apenas a empresa MULTIHOSP COMERCIAL DE PRODUTOS HOSPITALARES LTDA CNPJ: 32.421.421/0001-82 apresentou, páginas 26 até 48.

Diante do exposto e como são análises técnicas e a Comissão de Licitação não tem conhecimento técnico relacionados ao equipamento de ultrassom, encaminhamos cópias do edital com o descritivo do edital (descritivo retirado do memorando da secretaria requisitante), nas páginas 90 e 91, solicitamos **Parecer Técnico** referente as marcas cotadas pelas empresas participantes do processo licitatório, conforme segue:

**MULTIHOSP COMERCIAL DE PRODUTOS HOSPITALARES LTDA**

CNPJ: 32.421.421/0001-82

Marca: SANSUNG

Modelo: SONOARE R7

**GDC DA SILVA COSTA E COSTA LTDA**

CNPJ: 09.721.729/0001-21

Marca: ALLIAGE

Modelo: SAEVO FT422

**PHILIPS MEDICAL SYSTEMS LTDA**

CNPJ: 58.295.213/0021-11

Marca: PHILIPS

Modelo: CLEARVUE 850

**HECADI EQUIPAMENTOS MEDICOS EIRELI**

CNPJ: 11.603.319/0001-28

Marca: MINDRAY

Modelo: DC-70

Solicitamos que o **Parecer Técnico** informando se as marcas cotadas pelas empresas acima mencionadas atendem ao descritivo do edital. Caso não atendam favor mencionar quais são os pontos. E indicar qual (ais) empresa (s), com a marca e modelo que atendem ao descritivo do edital.

Ressalta-se o prazo legal para a resposta frente ao recurso administrativo.

**MARIA TEREZINHA SNOZ**  
Presidente – Decreto 003/2020



# MUNICÍPIO DE LARANJEIRAS DO SUL

Estado do Paraná

Praça Rui Barbosa, 01 – Centro – Cx. Postal 121 – 85301-070  
CNPJ: 76.205.970/0001-95 Fone: (42) 3635-8114 Fax: (42) 3635-1231

165

## DEPARTAMENTO DE MATERIAL E PATRIMÔNIO

### PARECER

Em resposta ao recurso apresentado referente ao TOMADA DE PREÇOS Nº. 004/2020, pela empresa HECADI EQUIPAMENTOS MEDICOS EIRELI, CNPJ 11.603.319/0001-28, com sede na Rua Israel de Andrade Pereira, 175-CASA 01, bairro Boneca do Iguçu, São José dos Pinhais, Paraná.

Considerando o recurso da empresa HECADI EQUIPAMENTOS MEDICOS EIRELI que alega que os equipamentos oferecidos pelas empresas MULTIHOSP (Samsung – Sonoace R7), GDC DA SILVA COSTA EIRELI/ALLIAGE (SAEVO – FT 422) e PHILIPS (ClearVue 850), não atendem a todos os requisitos exigidos no Edital, razão pela qual não poderiam ter sido classificadas desse quesito;

Considerando que, de acordo com a análise realizada pela equipe técnica da Secretaria de Saúde, as contrarrazões apresentadas pela empresa MULTIHOSP COMERCIAL DE PRODUTOS HOSPITALARES LTDA, não foram suficientes para enquadrar o modelo SAMSUNG-SONOACE R7 no descritivo do edital, pois as 4 portas ativas têm que ser **simultâneas**, ou seja, **uma** para sonda linear, **uma** para a convexa, **uma** para endocavitária e **uma** para transtorácico, sendo assim, a porta cega não pode ser considerada como a quarta porta; além disso não foi possível confirmar a existência de regulagem de rotação, Recurso STIC para avaliação cardíaca fetal avançada em 3d e “DETECÇÃO DE AGENTES DE CONTRASTE UTILIZANDO ÍNDICE MECÂNICO VARIÁVEL (MI)”.

Considerando que as empresas GDC DA SILVA COSTA E COSTA LTDA e PHILIPS MEDICAL SYSTEMS LTDA não apresentaram contrapropostas e ainda que de acordo com a avaliação da equipe técnica os itens não atendem ao descritivo do edital: Em análise realizada nos documentos apresentados e em manuais disponíveis na internet, no equipamento ALLIAGE SAEVO FT422, o sistema operacional ofertado pela marca é o Linux e não o “SISTEMA OPERACIONAL WINDOWS” que foi solicitado no edital, além disso, no manual do equipamento não tem informações sobre regulagem de altura ou rotação e também não possui o Recurso STIC para avaliação cardíaca fetal. No equipamento PHILIPS (ClearVue 850), no descritivo da proposta apresentada não possui gravador de CD/DVD embutido (de fábrica), apenas suporte externo e não



# MUNICÍPIO DE LARANJEIRAS DO SUL

Estado do Paraná

Praça Rui Barbosa, 01 – Centro – Cx. Postal 121 – 85301-070  
CNPJ: 76.205.970/0001-95 Fone: (42) 3635-8114 Fax: (42) 3635-1231

166

## DEPARTAMENTO DE MATERIAL E PATRIMÔNIO

possui “detecção de agentes de contraste utilizando índice mecânico variável (MI)” e ainda o TRANSDUTOR LINEAR apresentado possui frequência de 4 a 12MHZ e não 5 a 14MHZ como pede no edital.

Considerando que o município de Laranjeiras do Sul presa pela aquisição de produtos de qualidade e uso correto dos recursos públicos;

A equipe técnica da Secretaria de Saúde juntamente com a Fiscal de Contratos, analisou o referido recurso, e concluiu pelo parecer **FAVORÁVEL** a desclassificação das empresas: MULTIHOSP COMERCIAL DE PRODUTOS HOSPITALARES LTDA, GDC DA SILVA COSTA E COSTA LTDA e PHILIPS MEDICAL SYSTEMS LTDA pelo não cumprimento das exigências do edital especificadas na descrição do equipamento (Anexo I do edital).

Laranjeiras do Sul, 23 de junho de 2020.

**Suzamara Batista**

Fiscal do Contrato

Portaria 067/2020

Secretaria Municipal de Saúde

Carlos Augusto Costa de Sá  
Secretaria Municipal de Saúde

Valdecir Valicki  
Secretário Municipal  
de Saúde  
Laranjeiras do Sul - PR



# MUNICÍPIO DE LARANJEIRAS DO SUL

Estado do Paraná

Praça Rui Barbosa, 01 – Centro – Cx. Postal 121 – 85301-070  
CNPJ: 76.205.970/0001-95 Fone: (42) 3635-8114 Fax: (42) 3635-1231

167

## DEPARTAMENTO DE MATERIAL E PATRIMÔNIO

### PARECER

Em resposta ao recurso apresentado referente ao TOMADA DE PREÇOS N°. 004/2020, pela empresa HECADI EQUIPAMENTOS MEDICOS EIRELI, CNPJ 11.603.319/0001-28, com sede na Rua Israel de Andrade Pereira, 175-CASA 01, bairro Boneca do Iguaçu, São José dos Pinhais, Paraná.

Considerando que a equipe técnica da Secretaria de Saúde juntamente com a Fiscal de Contratos, analisou o referido recurso, e concluiu pelo parecer **FAVORÁVEL** a desclassificação das empresas: MULTIHOSP COMERCIAL DE PRODUTOS HOSPITALARES LTDA, GDC DA SILVA COSTA E COSTA LTDA e PHILIPS MEDICAL SYSTEMS LTDA pelo não cumprimento das exigências do edital especificadas na descrição do equipamento (Anexo I do edital).

Considerando que a empresa HECADI EQUIPAMENTOS MEDICOS EIRELI classificada no quarto lugar na Tomada de Preço N° 004/2020, com a Marca Mindray Modelo DC-70, a equipe técnica da Secretaria de Saúde, informa que a marca cotada pela empresa atende ao descritivo do edital.

Laranjeiras do Sul, 25 de junho de 2020.

Suzamara Batista

Fiscal do Contrato

Portaria 067/2020

Secretaria Municipal de Saúde

Valdecir Valicki  
Secretário Municipal  
de Saúde  
Laranjeiras do Sul - PR





# MUNICÍPIO DE LARANJEIRAS DO SUL

Estado do Paraná

Praça Rui Barbosa, 01 – Centro – Cx. Postal 121 – 85301-070  
CNPJ: 76.205.970/0001-95 Fone: (42) 3635-8100 Fax: (42) 3635-8136

168

## DEPARTAMENTO DE LICITAÇÃO PROCURADORIA GERAL DO MUNICÍPIO

Laranjeiras do Sul-PR, 02 de julho de 2020.

Assunto: Recurso – Tomada de Preços 004/2020-PMLS que tem por objeto: **AQUISIÇÃO DE EQUIPAMENTO DE ULTRASSOM PARA ATENDER AS DEMANDAS DA SECRETARIA MUNICIPAL DE SAÚDE.**

RECORRENTES: **HECADI EQUIPAMENTOS MEDICOS EIRELI**  
**CNPJ: 11.603.319/0001-28**

### I. DA ADMISSIBILIDADE DOS RECURSOS APRESENTADOS

Com relação à admissibilidade, o Art. 109 da Lei Federal 8.666/1993 aduz que:

Art. 109. Dos atos da Administração decorrentes da aplicação desta Lei cabem: I - recurso, no prazo de 5 (cinco) dias úteis a contar da intimação do ato ou da lavratura da ata, nos casos de:

- a) habilitação ou inabilitação do licitante;
- b) julgamento das propostas;

A abertura dos envelopes de habilitação se deu no dia 21 de maio de 2020 e o recurso foi recebido no dia 26 de maio de 2020. Portanto, o recurso encontra-se tempestivo.

Decorrido o prazo para apresentação de recursos foi aberto prazo para apresentação de contrarrazões, conforme Art. 109, § 3º da Lei Federal 8.666/1993.

No dia 29 de maio de 2019, o Sr. Presidente encaminhou para empresa Multihosp Comercial De Produtos Hospitalares Ltda, Gdc Da Silva Costa E Costa Ltda e Philips Medical Systems Ltda, para as contrarrazões, entretanto só a empresa Multihosp Comercial De Produtos Hospitalares Ltda apresentou as contrarrazões em 04 de junho de 2020.



# MUNICÍPIO DE LARANJEIRAS DO SUL

Estado do Paraná

Praça Rui Barbosa, 01 – Centro – Cx. Postal 121 – 85301-070  
CNPJ: 76.205.970/0001-95 Fone: (42) 3635-8100 Fax: (42) 3635-8136

169

No dia 08 de junho de 2020, a Sra. Presidente encaminhou memorando ao Secretário Municipal de Saúde, Valdecir Valicki para emitir o Parecer Técnico em relação ao recurso apresentado e as contrarrazões.

## II. DAS RAZÕES DO RECURSO

Alega a impugnante HECADI EQUIPAMENTOS MEDICOS EIRELI CNPJ: 11.603.319/0001-28 em suas próprias palavras:

Ocorre que os equipamentos oferecido pelas empresas MULTIHOSP (Samsung – Sonoace R7), GDC DA SILVA COSTA EIRELI/ALLIAGE (SAEVO – FT 422) e PHILIPS (ClearVue 850), não atendem a todos os requisitos exigidos no Edital, razão pela qual não poderiam ter sido classificadas desse quesito.

Na página 05, numeração no processo do recurso, consta os pontos que supostamente não atendem ao descritivo do edital:

### **MULTIHOSP COMERCIAL DE PRODUTOS HOSPITALARES LTDA**

CNPJ: 32.421.421/0001-82, página 05;

### **GDC DA SILVA COSTA E COSTA LTDA**

CNPJ: 09.721.729/0001-21, página 06;

### **PHILIPS MEDICAL SYSTEMS LTDA**

CNPJ: 58.295.213/0021-11, página 08.

Adiante, a recorrente requer:

Pelo exposto, a empresa ora RECORRENTE requer:

3.1. seja recebido o presente recurso, em todos os seus termos;

3.2. após, sejam as razões expostas apreciadas pela Comissão de Licitação, para no uso de suas faculdades, e após regular instrução, digno-se em reconhecer a ilegalidade na classificação para as empresas MULTIHOSP (Samsung – Sonoace R7), GDC DA SILVA COSTA EIRELI/ALLIAGE (SAEVO – FT 422) e PHILIPS (ClearVue 850), julgando procedente o recurso interposto, a fim de que seja restabelecida a ordem necessária à lisura do certame, determinando-se o prosseguimento do processo licitatório de acordo com a devida ordem classificatória para o fornecimento do Item Aparelho de ultrassom, com fundamento nas razões acima.



# MUNICÍPIO DE LARANJEIRAS DO SUL

Estado do Paraná

Praça Rui Barbosa, 01 – Centro – Cx. Postal 121 – 85301-070  
CNPJ: 76.205.970/0001-95 Fone: (42) 3635-8100 Fax: (42) 3635-8136

170

Em contrarrazões apenas a empresa MULTIHOSP COMERCIAL DE PRODUTOS HOSPITALARES LTDA CNPJ: 32.421.421/0001-82 apresentou, páginas 26 até 48.

Adiante, a recorrida requer:

Considerando que a linha argumentativa adotada na presente proposta de contrarrazão apresentada pela Peticionária MULTIHOSP, dentre outras argumentações, assentou-se precipuamente no fato de que não descumpriu a Lei 8.666, bem como da proposta comercial nos termos do edital, bem como em obediência ao cumprimento dos **requisitos mínimos do Edital**, não cabe a desclassificação de uma proposta inequivocadamente provada ser a melhor e menor para o órgão licitador, além de todas as garantidas ora prestadas e firmadas neste ato, tudo na melhor forma do direito e na mais LÍDIMA JUSTIÇA!.

Estes são os fatos trazidos pela recorrente e recorrida.

### III – DA ANÁLISE

Cabe ressaltar que a Comissão de Licitação sempre busca atender a todos os princípios relacionados a administração pública, como os expresso na própria Constituição Federal de 1988, a legalidade, impessoalidade, moralidade, publicidade e eficiência e correlatos.

Diante do exposto e como são análises técnicas e a Comissão de Licitação não têm conhecimento técnico relacionados ao equipamento de ultrassom, foi encaminhado cópias do edital com o descritivo do edital (descritivo retirado do memorando da secretaria requisitante), nas páginas 90 e 91, solicitamos **Parecer Técnico** referente as marcas cotadas pelas empresas participantes do processo licitatório.

Segue o **Parecer Técnico** expedido pela Secretaria Municipal de Saúde.

Referente a marca cotada pela empresa MULTIHOSP COMERCIAL DE PRODUTOS HOSPITALARES LTDA CNPJ: 32.421.421/0001-82:



# MUNICÍPIO DE LARANJEIRAS DO SUL

Estado do Paraná

Praça Rui Barbosa, 01 – Centro – Cx. Postal 121 – 85301-070  
CNPJ: 76.205.970/0001-95 Fone: (42) 3635-8100 Fax: (42) 3635-8136

171

Considerando que, de acordo com a análise realizada pela equipe técnica da Secretaria de Saúde, as contrarrazões apresentadas pela empresa MULTIHOSP COMERCIAL DE PRODUTOS HOSPITALARES LTDA, não foram suficientes para enquadrar o modelo SAMSUNG-SONOACE R7 no descritivo do edital, pois as 4 portas ativas têm que ser **simultâneas**, ou seja, **uma** para sonda linear, **uma** para a convexa, **uma** para endocavitária e **uma** para transtorácico, sendo assim, a porta cega não pode ser considerada como a quarta porta; além disso não foi possível confirmar a existência de regulagem de rotação, Recurso STIC para avaliação cardíaca fetal avançada em 3d e “DETECÇÃO DE AGENTES DE CONTRASTE UTILIZANDO ÍNDICE MECÂNICO VARIÁVEL (MI)”.

**Referente a marca cotada pela empresa GDC DA SILVA COSTA E COSTA LTDA**  
**CNPJ: 09.721.729/0001-21:**

Considerando que as empresas GDC DA SILVA COSTA E COSTA LTDA e PHILIPS MEDICAL SYSTEMS LTDA não apresentaram contrapropostas e ainda que de acordo com a avaliação da equipe técnica os itens não atendem ao descritivo do edital: Em análise realizada nos documentos apresentados e em manuais disponíveis na internet, no equipamento ALLIAGE SAEVO FT422, o sistema operacional ofertado pela marca é o Linux e não o “SISTEMA OPERACIONAL WINDOWS” que foi solicitado no edital, além disso, no manual do equipamento não tem informações sobre regulagem de altura ou rotação e também não possui o Recurso STIC para avaliação cardíaca fetal.

**Referente a marca cotada pela empresa PHILIPS MEDICAL SYSTEMS LTDA**  
**CNPJ: 58.295.213/0021-11:**

No equipamento PHILIPS (ClearVue 850), no descritivo da proposta apresentada não possui gravador de CD/DVD embutido (de fábrica), apenas suporte externo e não possui “detecção de agentes de contraste utilizando índice mecânico variável (MI)” e ainda o TRANSDUTOR LINEAR apresentado possui frequência de 4 a 12MHZ e não 5 a 14MHZ como pede no edital.

**O Parecer Técnico ainda orienta a conhecer o recurso interposto pela recorrente, conforme segue:**

A equipe técnica da Secretaria de Saúde juntamente com a Fiscal de Contratos, analisou o referido recurso, e concluiu pelo parecer **FAVORÁVEL** a desclassificação das empresas: MULTIHOSP COMERCIAL DE PRODUTOS HOSPITALARES LTDA, GDC DA SILVA COSTA E COSTA LTDA e PHILIPS MEDICAL SYSTEMS LTDA pelo não cumprimento das exigências do edital especificadas na descrição do equipamento (Anexo I do edital).



# MUNICÍPIO DE LARANJEIRAS DO SUL

Estado do Paraná

Praça Rui Barbosa, 01 – Centro – Cx. Postal 121 – 85301-070  
CNPJ: 76.205.970/0001-95 Fone: (42) 3635-8100 Fax: (42) 3635-8136

172

E ainda outro Parecer Técnico ainda em classificar a empresa HECADI EQUIPAMENTOS MEDICOS EIRELI CNPJ: 11.603.319/0001-28, conforme segue:

Considerando que a empresa HECADI EQUIPAMENTOS MEDICOS EIRELI classificada no quarto lugar na Tomada de Preço Nº 004/2020, com a Marca Mindray Modelo DC-70, a equipe técnica da Secretaria de Saúde, informa que a marca cotada pela empresa atende ao descritivo do edital.

Estes são os Pareceres Técnicos.

## IV – CONCLUSAO

Assim, diante de todo exposto e embasado no Parecer Técnico emitido pela Secretaria Municipal de Saúde, conhece o recurso e da provimento, declassificando as empresas MULTIHOSP COMERCIAL DE PRODUTOS HOSPITALARES LTDA CNPJ: 32.421.421/0001-82, GDC DA SILVA COSTA E COSTA LTDA CNPJ: 09.721.729/0001-21 e PHILIPS MEDICAL SYSTEMS LTDA CNPJ: 58.295.213/0021-11. E ainda, a empresa HECADI EQUIPAMENTOS MEDICOS EIRELI CNPJ: 11.603.319/0001-28 deverá ser classificada e habilitada como vencedora do certame licitatório. Ressaltando que o presente Parecer não vincula a Administração Pública.

Encaminha-se para a Procuradoria Jurídica para análise do recurso apresentado e a Autoridade Superior para despacho.

**Maria Terezinha Snóz**  
**Presidente da CPL/PMLS/PR/BR**  
**Decreto 003/2020**



# MUNICÍPIO DE LARANJEIRAS DO SUL

Estado do Paraná

Praça Rui Barbosa, 01 – Centro – Cx. Postal 121 – 85.301-070

CNPJ: 76.205.970/0001-95 Fone: (42) 3635-8100 Fax: (42) 3635-8136

<http://www.ls.pr.gov.br>



## PARECER

Laranjeiras do Sul, 02 de julho de 2020.

**De: Procuradoria Jurídica**

**Para: Presidente da CPL**

Venho, através do presente, emitir parecer opinativo acerca de questionamentos realizados pela empresa **HECADI EQUIPAMENTOS EIRELI, CNPJ 11.603.319/0001-28**, na Tomada de Preços nº 04/2020, em face das empresas **MULTIHOSP COMERCIAL DE PRODUTOS HOSPITALARES LTDA, CNPJ 32.421.421/0001-82**, **GDC DA SILVA E COSTA E COSTA LTDA, CNPJ 09.721.729/0001-21** e **PHILIPS MEDICAL SYSTEMS LTDA, CNPJ 58.295.213/0021-11**.

A recorrente alega que as empresas supracitadas apresentaram propostas que não atendem os requisitos exigidos na Tomada de Preços 04/2020, cujo objeto versa sobre “aquisição de equipamento de ultrassom para atender as demandas da Secretaria Municipal de Saúde”.

Nos motivos a empresa sustenta que das outras (03) três participantes do certame nenhuma apresentou o equipamento “*aparelho de ultrassom tipo II doppler*”, sendo os equipamentos (SAMSUNG – Sonoace R7), (SAEVO – FT 422) e (ClearVue 850) especificando cada detalhe estaria sendo descumprido em tese pelas concorrentes.

Foi concedido as recorrida o prazo para apresentação de contrarrazões pelo prazo legal de (03) dias, o qual foi apresentado



## MUNICÍPIO DE LARANJEIRAS DO SUL

Estado do Paraná

Praça Rui Barbosa, 01 – Centro – Cx. Postal 121 – 85.301-070

CNPJ: 76.205.970/0001-95 Fone: (42) 3635-8100 Fax: (42) 3635-8136

<http://www.la.pr.gov.br>



tempestivamente, apenas a empresa MULTIHOSP COMERCIAL DE PRODUTOS HOSPITALARES LTDA, cnpj 32.421/0001-82, em fls. 26 a 48.

A recorrida alegou que “*não cabe a desclassificação de uma proposta inequivocadamente provada ser a melhor e menor para o órgão licitador, além de todas garantidas ora prestadas e firmadas neste ato, tudo na melhor forma do direito e na mais lúdima justiça*”.

As demais recorridas não apresentaram argumentações quanto ao recurso interposto contra a habilitação das mesmas, sendo assim os autos foram enviados para emissão de Parecer Técnico pela Secretaria Licitante, na pessoa da Fiscal de Contratos.

Em seu Parecer a Servidora Susamara Batista, “*que as contrarrazões apresentadas pela empresa MULTIHOSP COMERCIAL DE PRODUTOS HOSPITALARES LTDA, não foram suficientes para enquadrar o modelo SAMSUNG-SONOACE R7, no descritivo do edital, pois as 04 portas ativas têm que ser simultâneas, ou seja, uma para sonda, uma para a convexa, uma para endocavitária e uma para transtorácico, sendo assim a porta cega não pode ser considerada como quarta porta; além disso não foi possível confirmar a existência de regulação de rotação, recurso STIC para avaliação cardíaca fetal avançada em 3D e Detecção de agentes de contraste utilizando índice mecânico variável (MI).*”

Em relação as empresas GDC DA SILVA COSTA E COSTA LTDA e PHILIPS MEDICAL SYSTEMS LTDA, o Parecer Técnico emitido foi no mesmo sentido de que os itens apresentados nas propostas das empresas não atendem os requisitos técnicos previstos no edital.



MUNICÍPIO DE LARANJEIRAS DO SUL

Estado do Paraná

Praça Rui Barbosa, 01 – Centro – Cx. Postal 121 – 85.301-070

CNPJ: 76.205.970/0001-95 Fone: (42) 3635-8100 Fax: (42) 3635-8136  
<http://www.ls.pr.gov.br>



Por fim, sustentou que a empresa HECADI EQUIPAMENTOS MÉDICOS EIRELI, classificada como 4º lugar no certame, **atendeu o descritivo no edital.**

Posteriormente os autos foram enviados para a Comissão de Licitação para proferir o parecer em relação ao presente recurso, na análise a Presidente da Comissão se pautou exclusivamente no Parecer Técnico, tendo em vista se tratar de requisitos explícitos do edital e que não detém margem de interpretação, tendo em vista o princípio da vinculação ao instrumento convocatório.

Sendo assim a decisão da Comissão foi pela desclassificação das empresas MULTIHOSP COMERCIAL DE PRODUTOS HOSPITALARES LTDA, GDC DA SILVA COSTA E COSTA LTDA E PHILIPS MEDICAL SYSTEMS LTDA, e pela habilitação da empresa HECADI EQUIPAMENTOS MÉDICOS EIRELI.

Seja qual for a modalidade adotada, deve-se garantir a observância da **isonomia, legalidade, impessoalidade, igualdade, vinculação ao instrumento convocatório e julgamento objetivo,** previstos expressamente na Lei n. 8.666/1993.

Dentre as principais garantias, pode-se destacar a vinculação da Administração e do particular ao edital que regulamenta o certame licitatório, sendo uma segurança para o licitante e para o interesse público.

A doutrina destaca, nas palavras de Maria Sylvia Zanella Di Pietro, a importância do cumprimento e observância à vinculação ao instrumento convocatório.





## MUNICÍPIO DE LARANJEIRAS DO SUL

### Estado do Paraná

Praça Rui Barbosa, 01 – Centro – Cx. Postal 121 – 85.301-070

CNPJ: 76.205.970/0001-95 Fone: (42) 3635-8100 Fax: (42) 3635-8136

<http://www.la.pr.gov.br>




"Quando a Administração estabelece, no edital, ou na carta-convite, as condições para participar da licitação e as cláusulas essenciais do futuro contrato, os interessados apresentarão suas propostas com base nesses elementos; ora se for aceita proposta ou celebrado contrato com desrespeito às condições previamente estabelecidas, burlados estarão os princípios da licitação (...) 1".

Analisando os autos, esta Procuradoria Jurídica entende que os motivos alegados pela recorrida (MULTIHOSP COMERCIAL DE PRODUTOS HOSPITALARES LTDA) **não são suficientes para manter sua habilitação** tendo em vista que sua proposta não contempla os requisitos previstos no edital, o mesmo ocorre quanto as empresas (PHILIPS MEDICAL SYSTEMS LTDA) e (GDC DA SILVA COSTA E COSTA LTDA) que sequer apresentaram contrarrazões para sustentar suas propostas, corroborando com o entendimento no parecer proferido pelo Ilustre Presidente da CPL.

Sendo assim, opinamos pelo conhecimento do recurso apresentado e no mérito pela procedência do pedido formulado pela empresa **HECADI EQUIPAMENTOS EIRELI** na licitação Tomada de Preços 04/2020, submetendo a decisão para a autoridade superior, o Ilustre Prefeito Municipal.

Ademais, nos colocamos a disposição para sanar quaisquer dúvidas pertinentes ao tema, encaminhando votos de elevada estima e consideração.

Atenciosamente,

  
**Nivaldo José Bello Júnior**  
**Procurador Jurídico do Município**  
**OAB/PR 76.734**

1 DI PIETRO, Maria Sylvania Zanella. Curso de Direito Administrativo. São Paulo:Altas, 2007, p.357



# MUNICÍPIO DE LARANJEIRAS DO SUL

Estado do Paraná

Praça Rui Barbosa, 01 – Centro – Cx. Postal 121 – 85301-070

CNPJ: 76.205.970/0001-95 Fone: (42) 3635-8100 Fax: (42) 3635-8136

177

## DECISÃO

### TOMADA DE PREÇOS Nº. 0004/2020


1 – Trata-se de Recurso interposto em razão da decisão proferida no TOMADA DE PREÇOS nº. 004/2020, que tem por objeto o **AQUISIÇÃO DE EQUIPAMENTO DE ULTRASSOM PARA ATENDER AS DEMANDAS DA SECRETARIA MUNICIPAL DE SAÚDE.**

2 – A Presidente juntamente com o Procurador Jurídico emitiram o parecer opinando pelo conhecimento do recurso, no mérito concordando com os argumentos apontados, desclassificando as empresas MULTIHOSP COMERCIAL DE PRODUTOS HOSPITALARES LTDA CNPJ: 32.421.421/0001-82, GDC DA SILVA COSTA E COSTA LTDA CNPJ: 09.721.729/0001-21 e PHILIPS MEDICAL SYSTEMS LTDA CNPJ: 58.295.213/0021-11.

3 – Acolho o Parecer da Presidente e do Procurador Jurídico em todos os seus termos, dando provimento ao recurso interposto pela empresa **HECADI EQUIPAMENTOS MEDICOS EIRELI CNPJ: 11.603.319/0001-28.**

4 – **CONHEÇO E DOU PROVIMENTO** no recurso da recorrente, desclassificando as empresas MULTIHOSP COMERCIAL DE PRODUTOS HOSPITALARES LTDA CNPJ: 32.421.421/0001-82, GDC DA SILVA COSTA E COSTA LTDA CNPJ: 09.721.729/0001-21 e PHILIPS MEDICAL SYSTEMS LTDA CNPJ: 58.295.213/0021-11. E classifico a empresa **HECADI EQUIPAMENTOS MEDICOS EIRELI CNPJ: 11.603.319/0001-28.**

Laranjeiras do Sul, Paraná, 02 de julho de 2020.

  
**JONATAS FELISBERTO DA SILVA**  
Prefeito Municipal

178  
Prefeitura Laranjeiras do Sul <licitacao@gmail.com>

---

**DECISÃO RECURSO TOMADA DE PREÇOS 004/2020**1 mensagem

---

**Licitação - Laranjeiras do Sul** <licitacao@ls.pr.gov.br>





3 de julho de 2020 16:30

Para: licitacao@hecadi.com.br, Pregão Eletrônico &lt;pregao@multihosp.com.br&gt;; ana.lucia.santos@philips.com, licitacoes.brasil@philips.com, guilherme@grupocosta.com.br, danilo@grupocosta.com.br, licitacao@grupocosta.com.br

Em anexo à decisão.

---

**4 anexos**

-  **07 - Decisao Autoridade Superior.pdf**  
373K
-  **06 - RESPOSTA RECURSO.pdf**  
4878K
-  **05 Parecer Tecnico - Classificando a HECADI.pdf**  
159K
-  **05 PARECER TECNICO.pdf**  
3135K